

Kvalita lokální ekonomiky



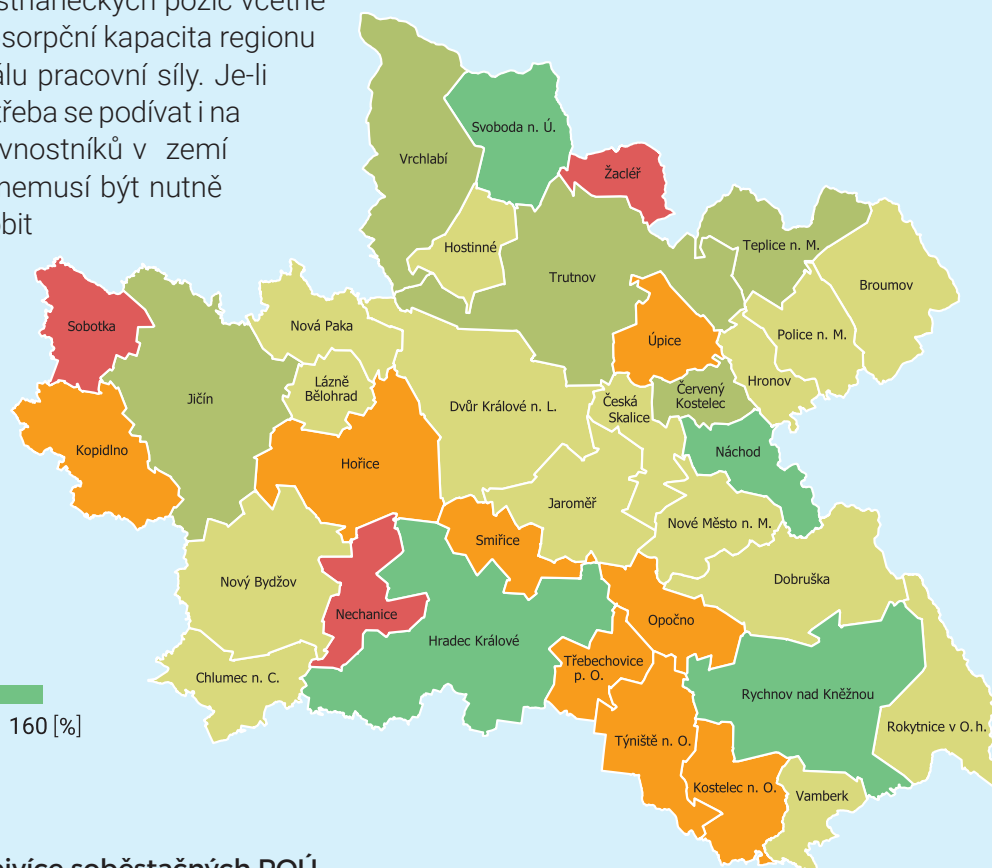
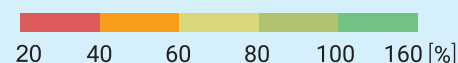
Kritéria ovlivňující kvalitu lokální ekonomiky

Za kvalitní lokální ekonomiku považujeme takovou, která je soběstačná počtem pracovních míst a aktivních živnostníků, jenž vytvářejí stabilní prostředí. Zároveň je dané území variabilní skladbou zde zastoupených firem. V následujících mapách a grafech je uveden základní přehled Královéhradeckého kraje na úrovni obcí s pověřeným obecním úřadem (POÚ). Použitá data jsou z roku 2020.

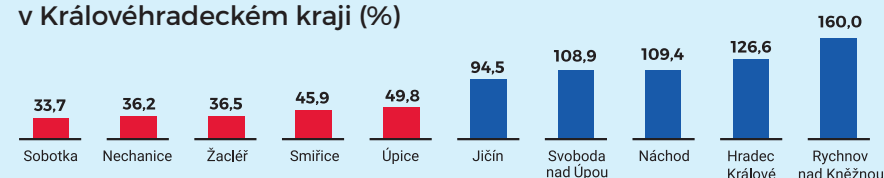
Soběstačnost obcí

■ Soběstačnost na trhu práce je statistický ukazatel vytvořený agenturou CzechInvest, který popisuje situaci na trhu práce. Hodnota 100 značí, že na 100 obyvatel v produktivním věku (20–64 let) připadá v daném regionu 100 zaměstnaneckých pozic včetně volných pracovních míst. Absorpční kapacita regionu se tedy rovná jeho potenciálu pracovní síly. Je-li hodnota v území nízká, je potřeba se podívat i na následující mapu s počty živnostníků v zemi na 100 obyvatel. Lidé totiž nemusí být nutně zaměstnáni, ale mohou působit jako osoby samostatně výdělečně činné.

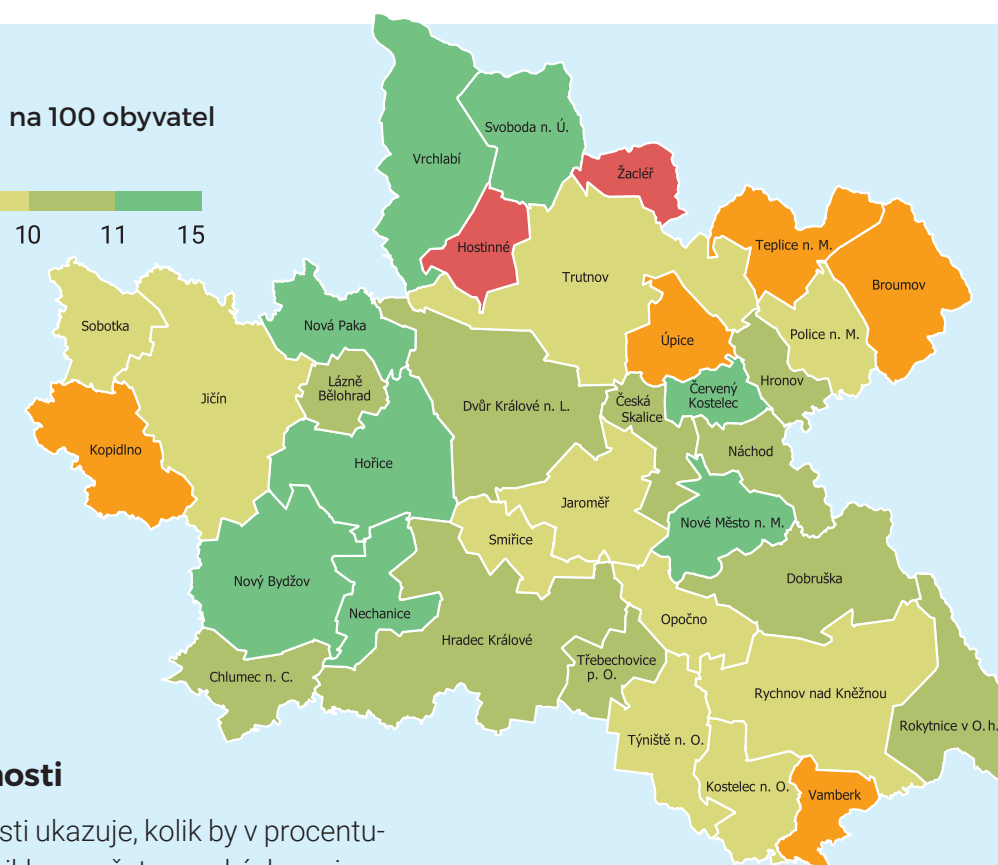
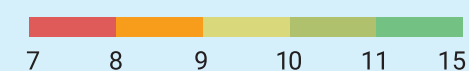
Soběstačnost obcí s POÚ na trhu práce



Srovnání pěti nejméně a nejvíce soběstačných POÚ v Královéhradeckém kraji (%)



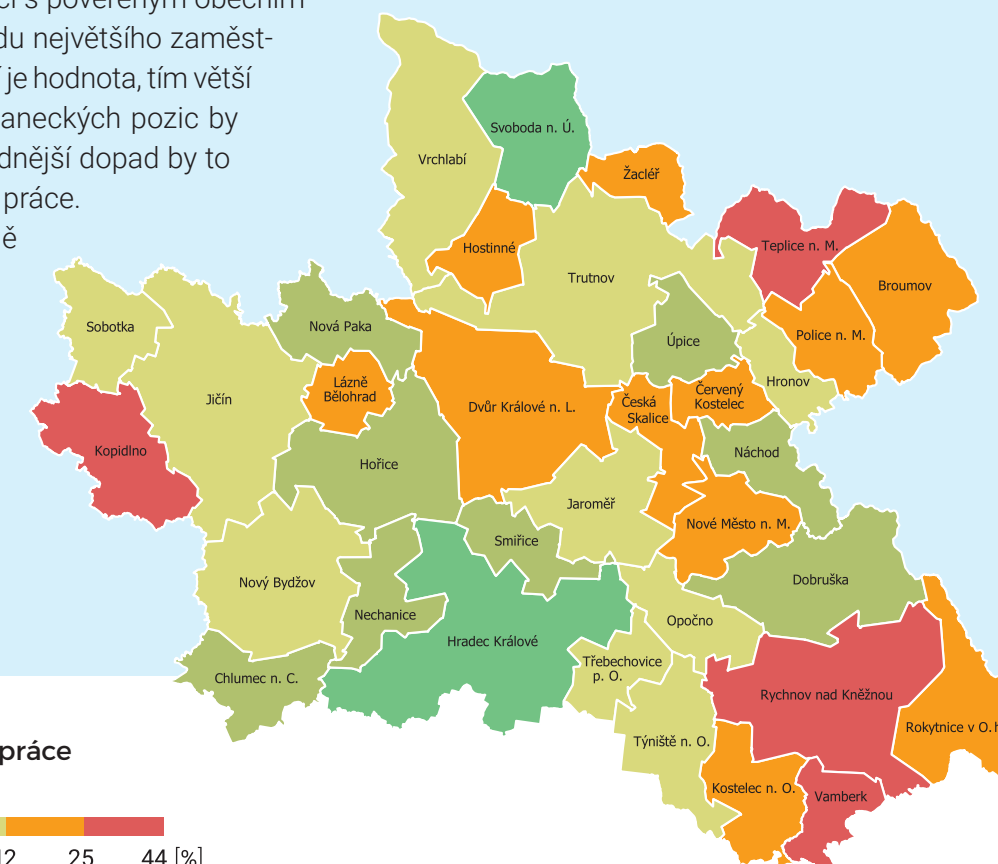
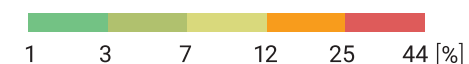
Počet živnostníků na 100 obyvatel v obcích s POÚ



Mapa zranitelnosti

■ Mapa zranitelnosti ukazuje, kolik by v procentuálním vyjádření zaniklo zaměstnaneckých pozic na trhu práce v obci s pověřeným obecním úřadem při odchodu největšího zaměstnavatele. Čím vyšší je hodnota, tím větší procento zaměstnaneckých pozic by zaniklo a tím zásadnější dopad by to mělo na místní trh práce. Prosperita tmavě červených území je tak do velké míry svázána s konjunkturou dominantního zaměstnavatele.

Zranitelnost trhu práce u obcí s POÚ





Evropská unie
Evropský sociální fond
Operační program Zaměstnanost