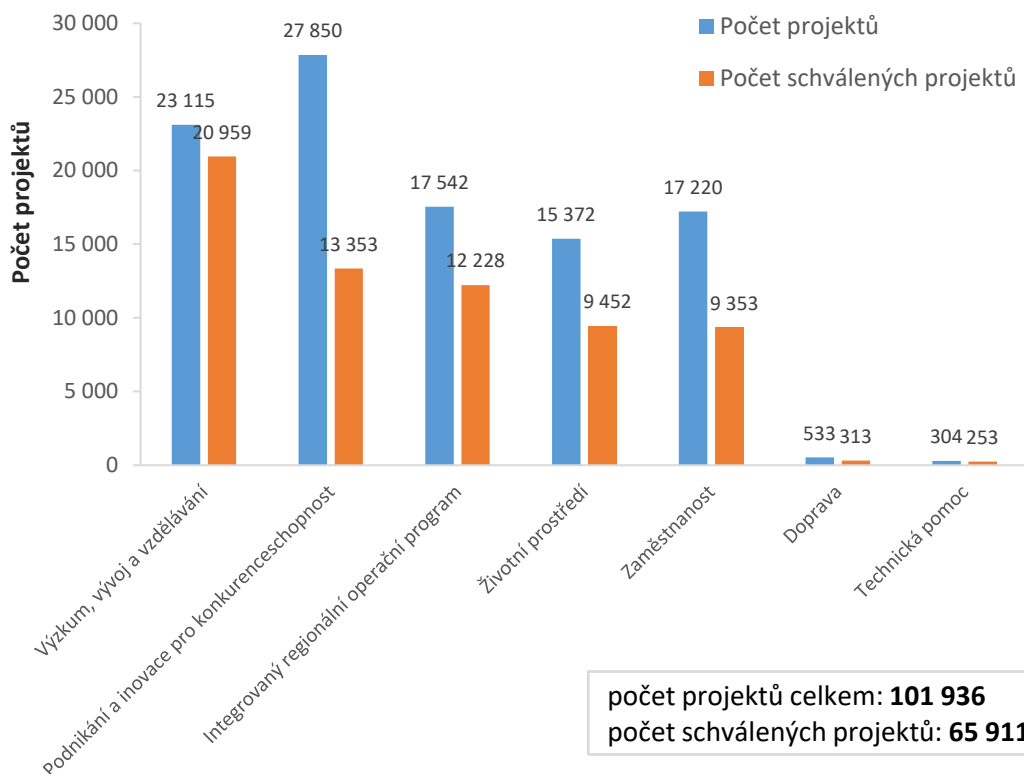

MONITORING ČERPÁNÍ DOTACÍ EU V PROGRAMOVÉM OBDOBÍ 2014–2020

Duben 2022 (data k 1.4.)



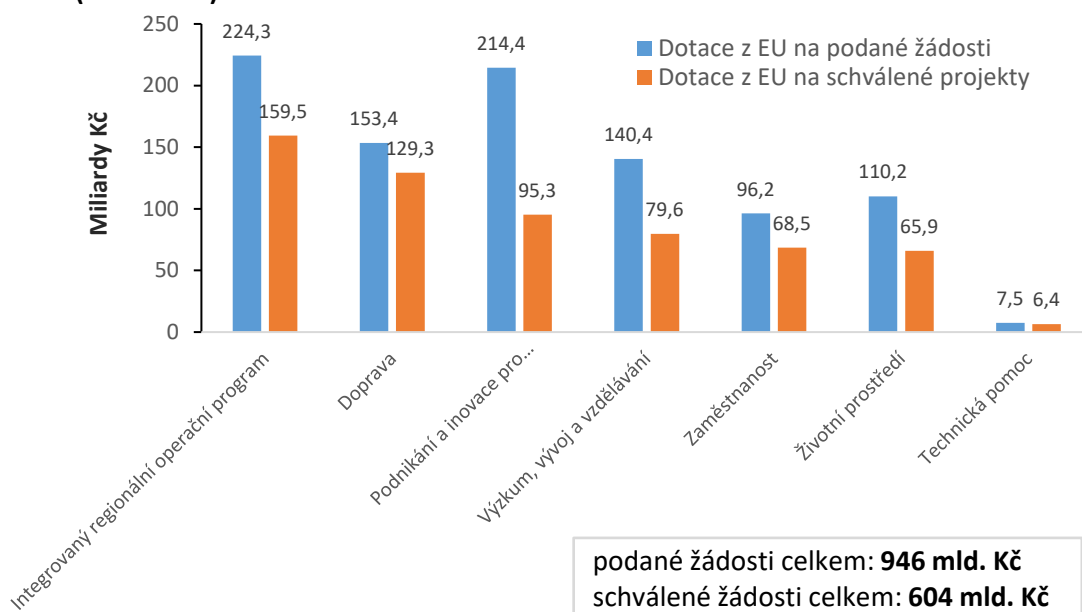
Čerpání dotací EU v České republice

Graf 1 Celkový počet podaných a schválených žádostí o podporu v jednotlivých operačních programech v ČR (k 1.4.2022)



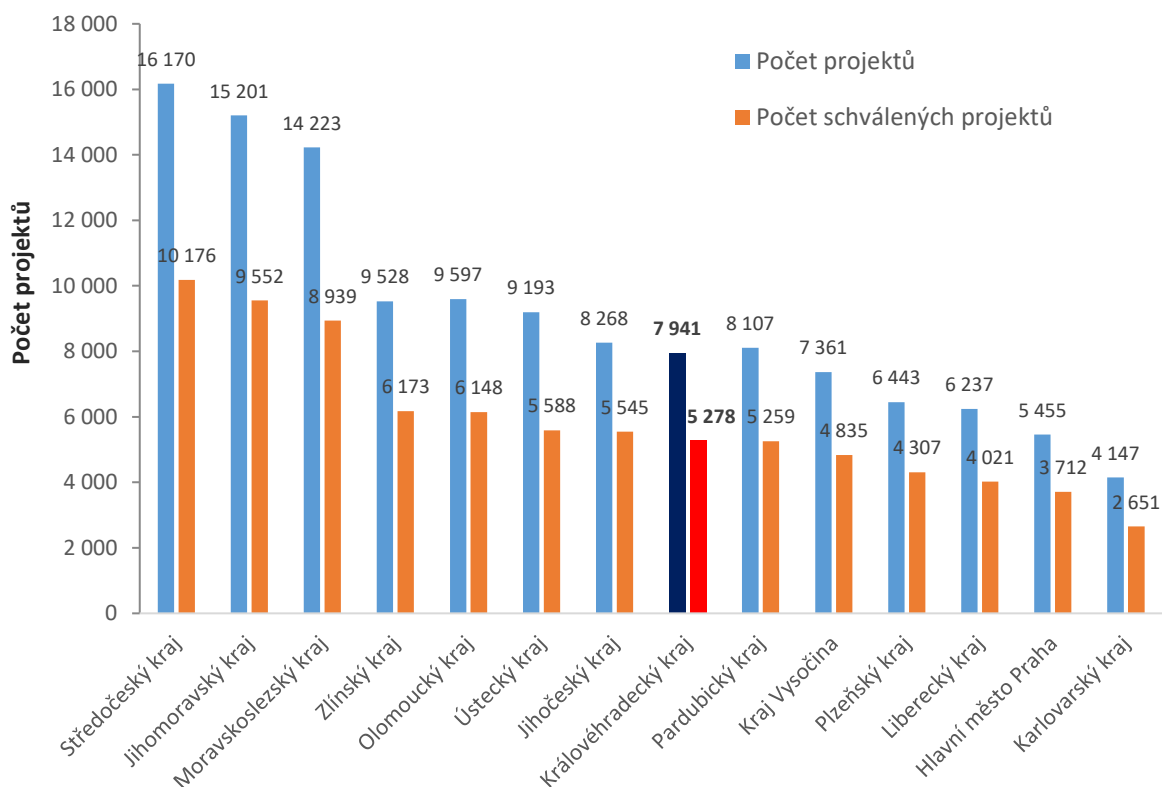
Zdroj: MMR

Graf 2 Celková dotace z EU u schválených žádostí o podporu v jednotlivých operačních programech v ČR v mld. Kč (k 1.4.2022)



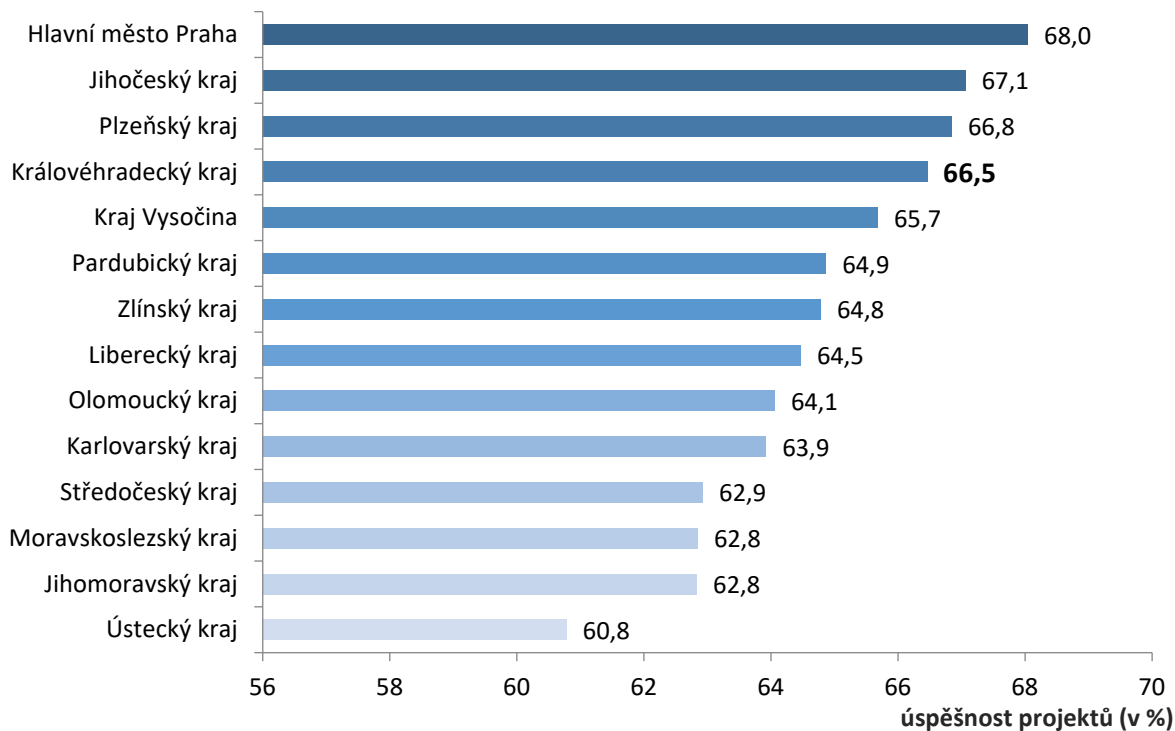
Zdroj: MMR

Graf 3 Celkový počet podaných a schválených žádostí o podporu v krajích ČR (k 1.4.2022)



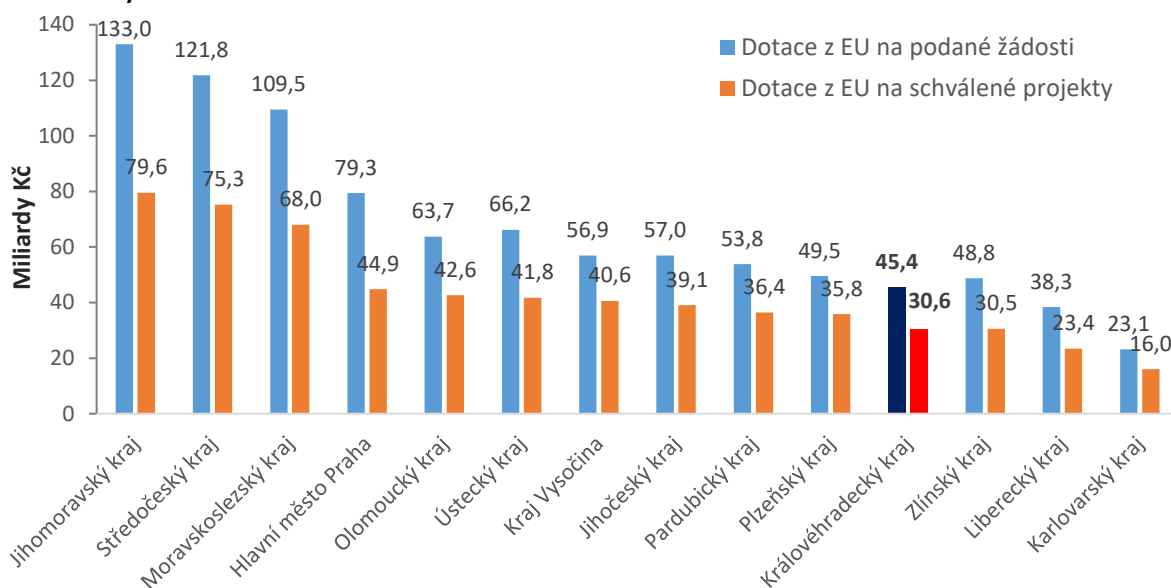
Zdroj: MMR

Graf 4 Aktuální úspěšnost podaných žádostí o podporu v krajích ČR (podíl schválených žádostí na zaregistrovaných žádostech o podporu) k 1.4.2022



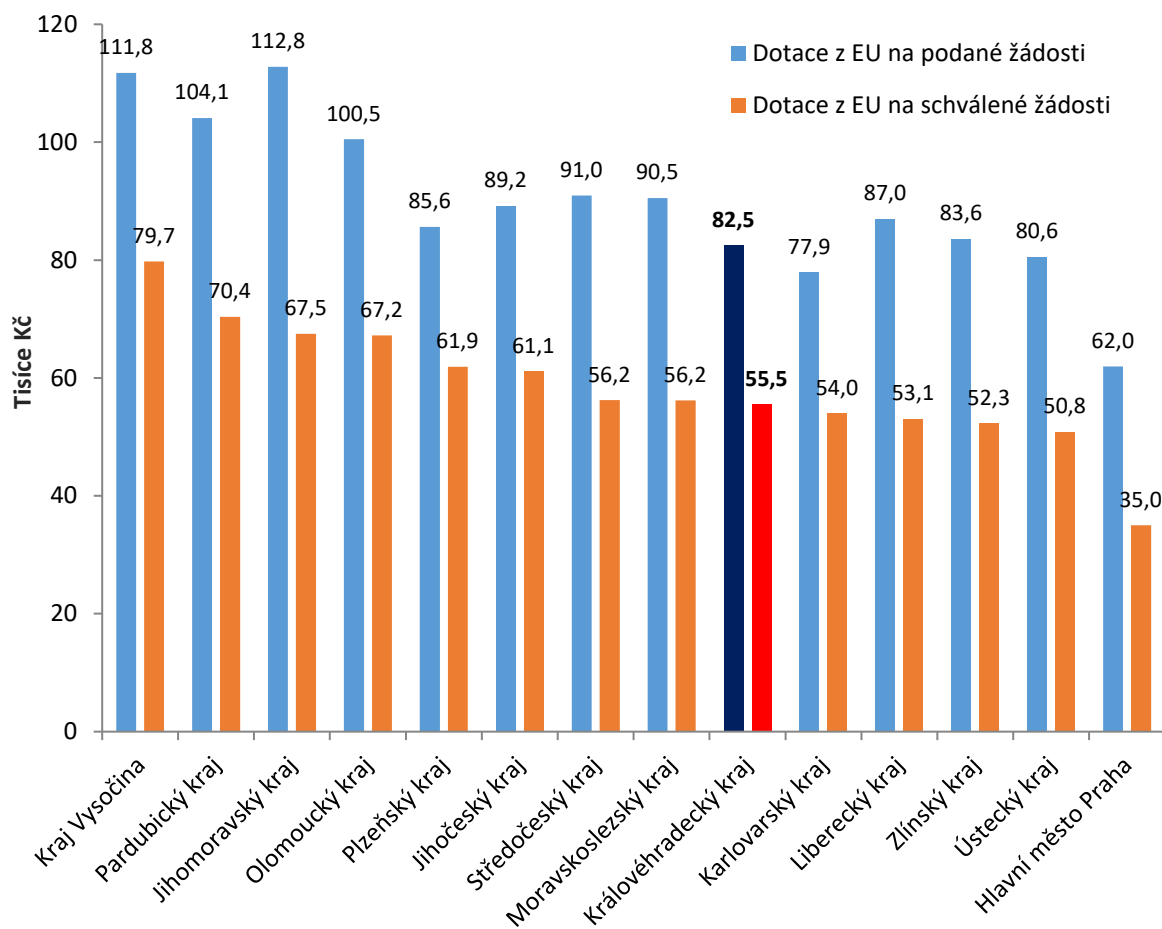
Zdroj: MMR

Graf 5 Celková dotace EU na podané a schválené žádosti o podporu v krajích ČR v mld. Kč (k 1.4.2022)



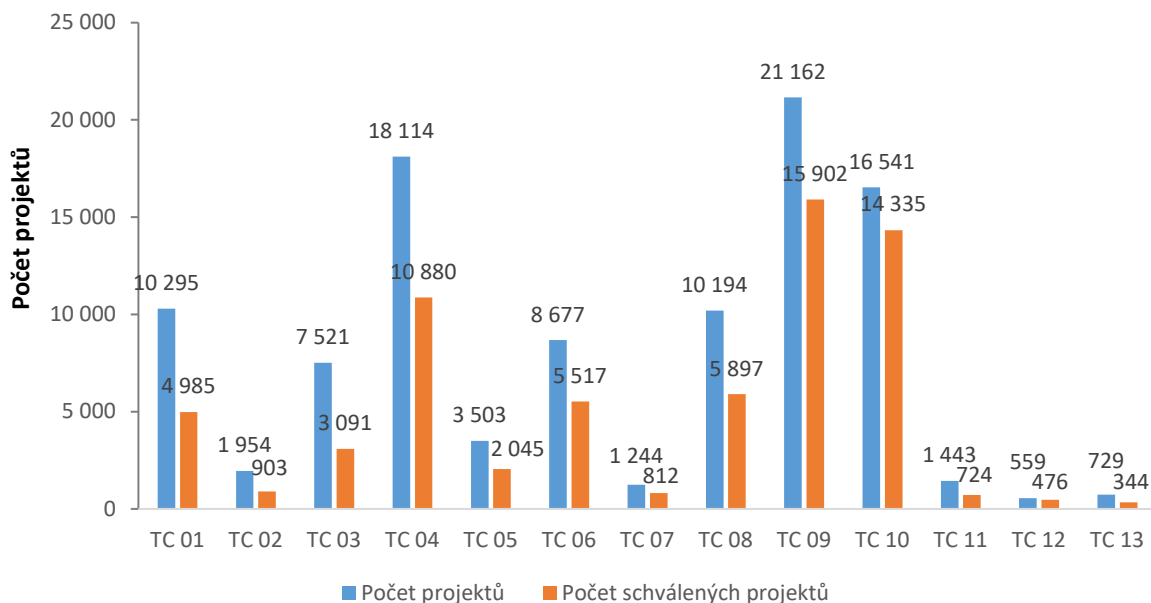
Zdroj: MMR

Graf 6 Dotace EU na podané a schválené žádosti o podporu v krajích ČR přepočtené na jednoho obyvatele v tis. Kč (k 1.4.2022)



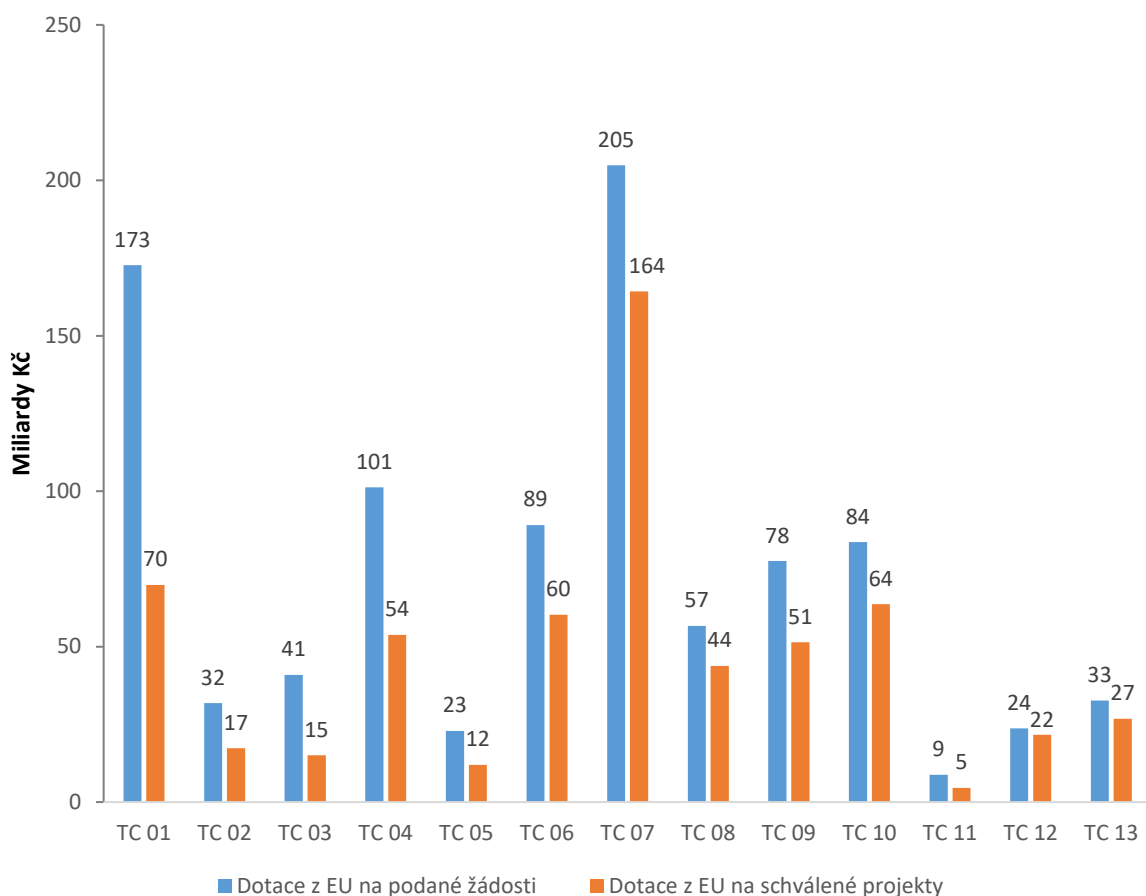
Zdroj: MMR

Graf 7 Celkový počet podaných a schválených žádostí o podporu v tematických cílech v ČR (k 1.4.2022)



Zdroj: MMR

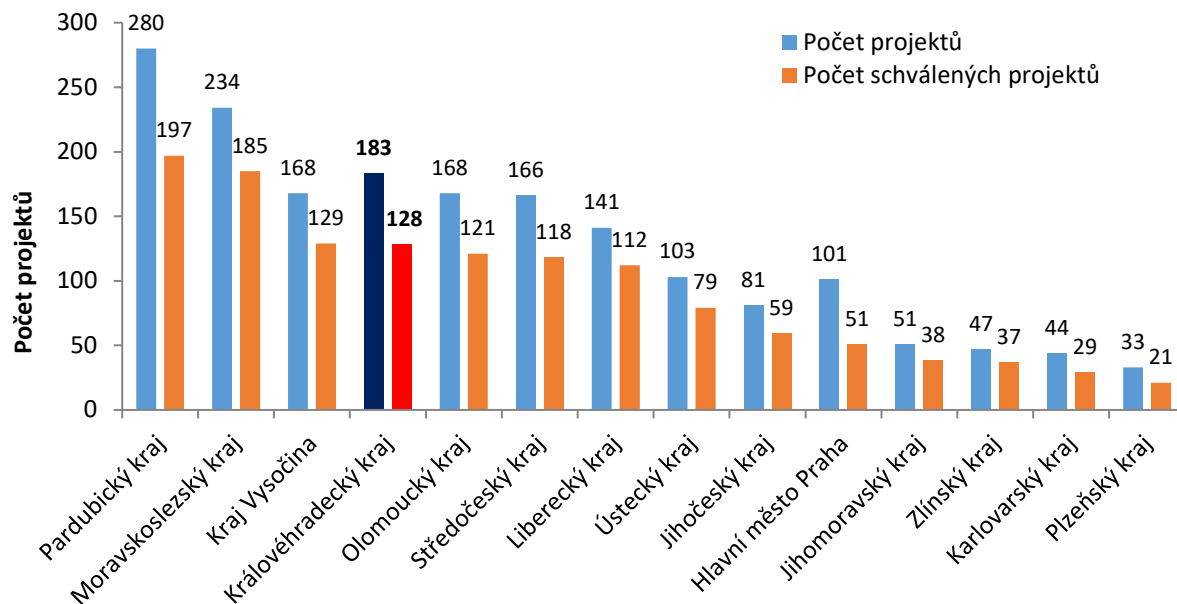
Graf 8 Celková dotace EU na podané a schválené žádosti o podporu v tematických cílech v ČR v mld. Kč (k 1.4.2022)



Zdroj: MMR

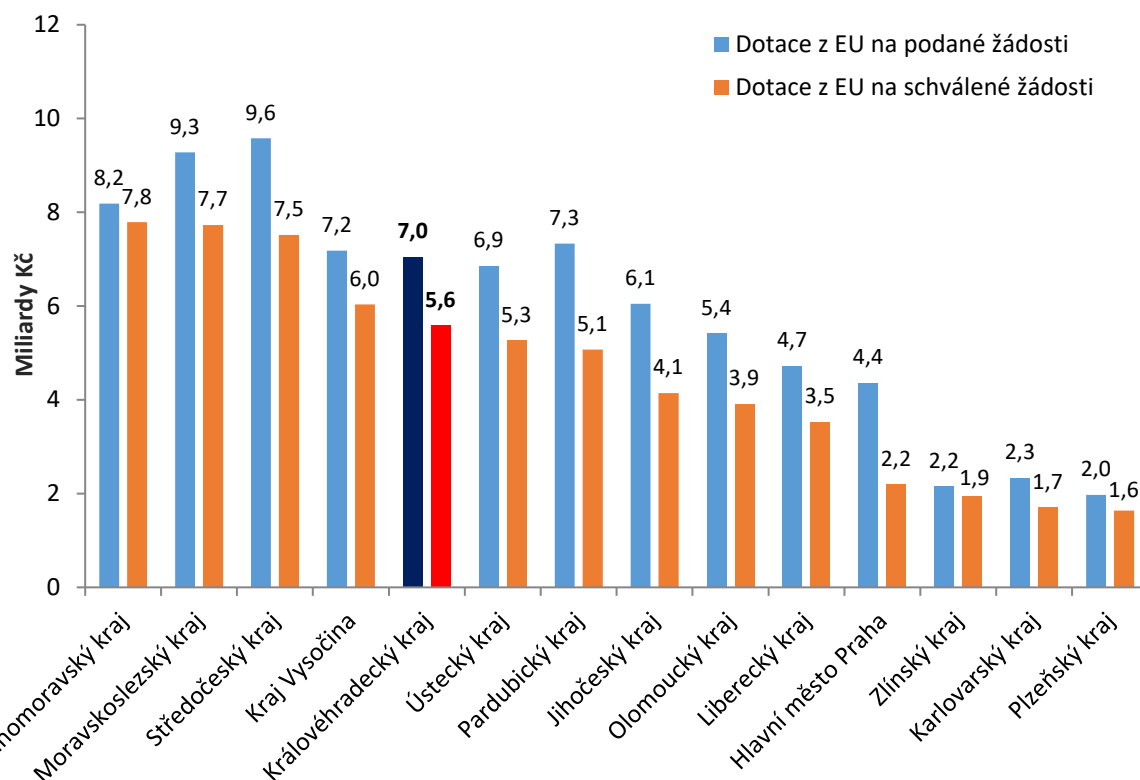
Čerpání dotací EU na projekty krajů a obcí v České republice

Graf 9 Celkový počet podaných a schválených žádostí o podporu na projekty krajů v ČR (k 1.4.2022)



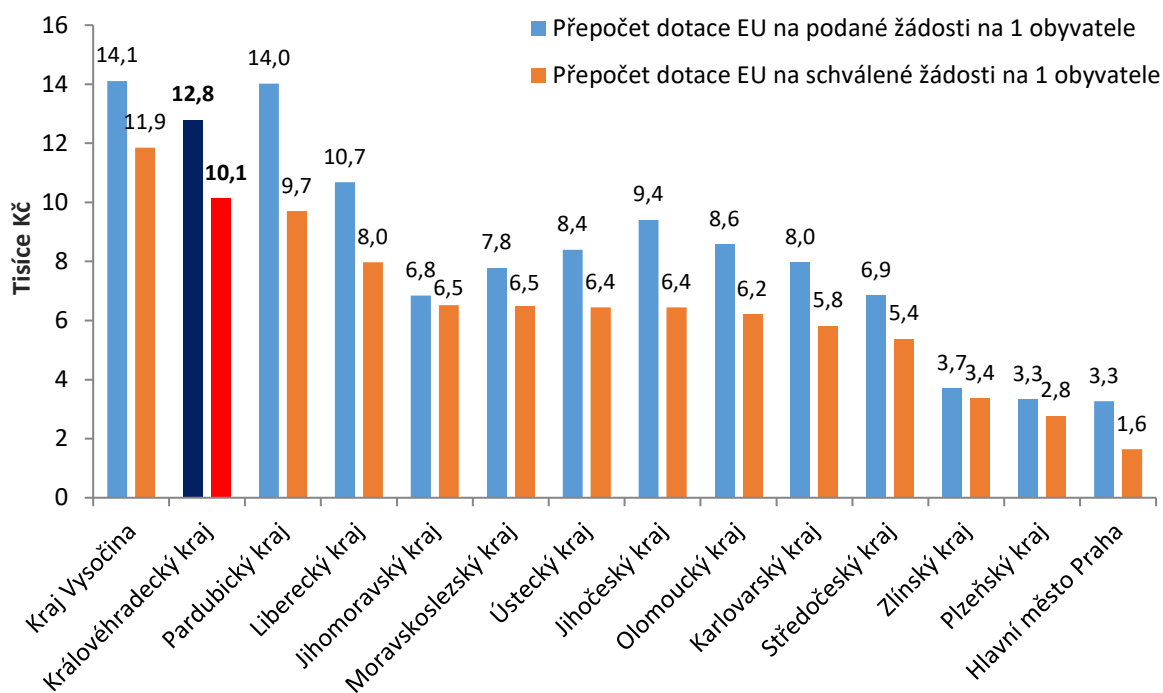
Zdroj: MMR

Graf 10 Celková dotace EU na podané a schválené žádosti o podporu na projekty krajů v ČR v mld. Kč (k 1.4.2022)



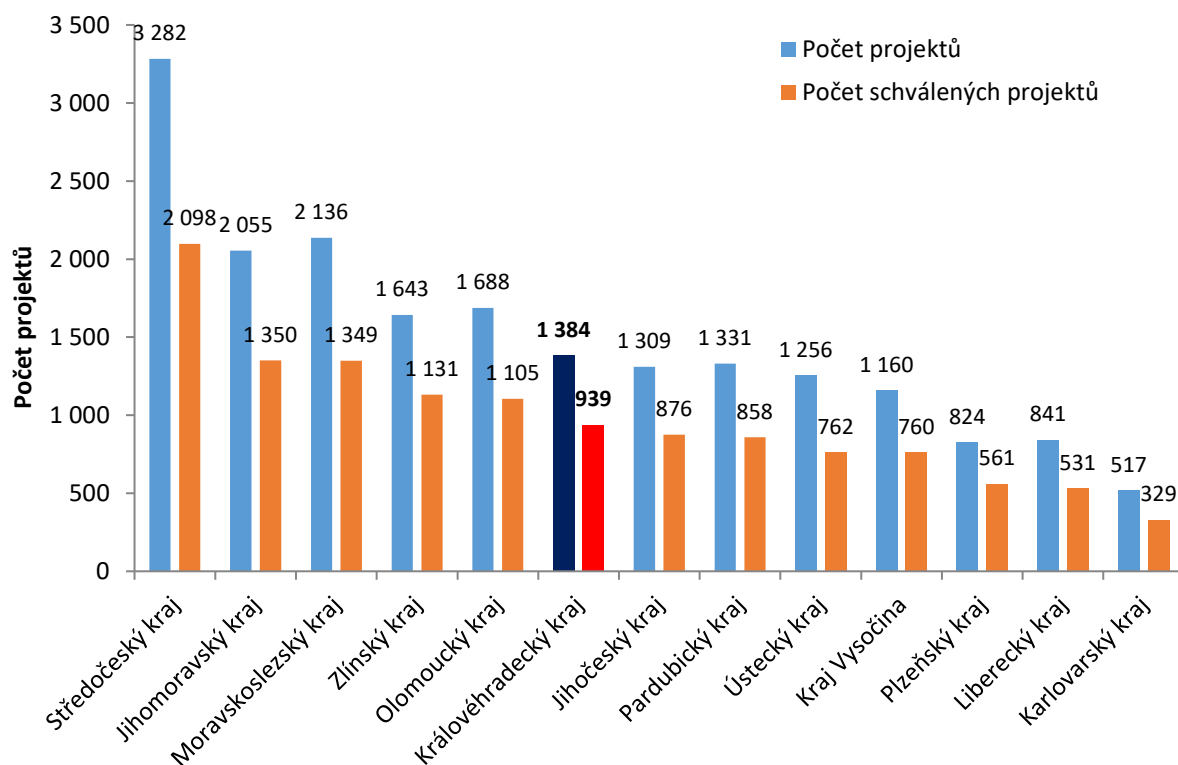
Zdroj: MMR

Graf 11 Dotace EU na podané a schválené žádosti o podporu na projekty krajů ČR přepočtené na jednoho obyvatele v tis. Kč (k 1.4.2022)



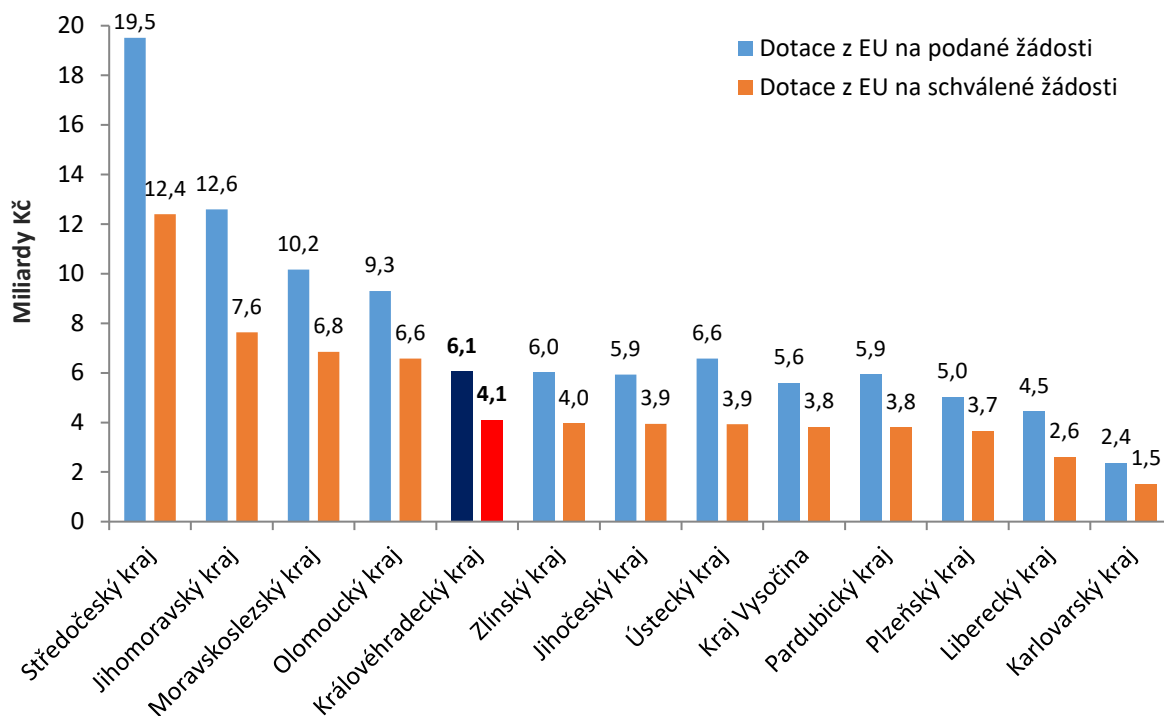
Zdroj: MMR

Graf 12 Celkový počet podaných a schválených žádostí o podporu na projekty obcí v ČR (k 1.4.2022)



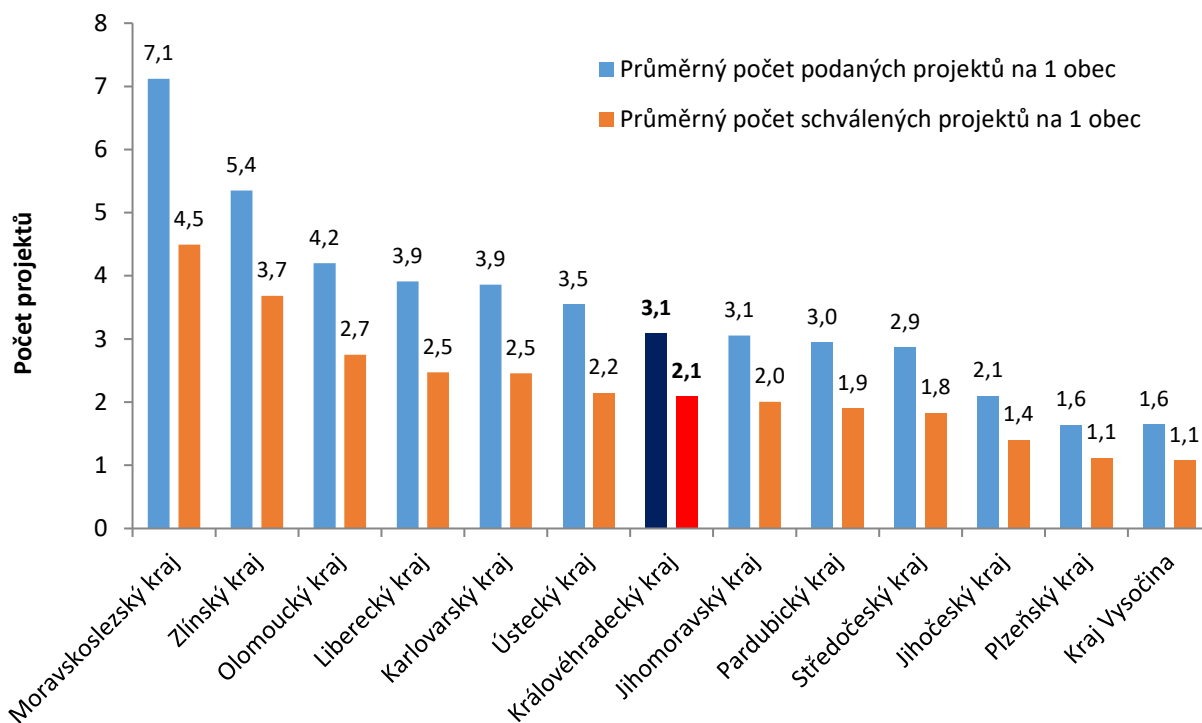
Zdroj: MMR

Graf 13 Celková dotace EU na podané a schválené žádosti o podporu na projekty obcí v ČR v mld. Kč (k 1.4.2022)



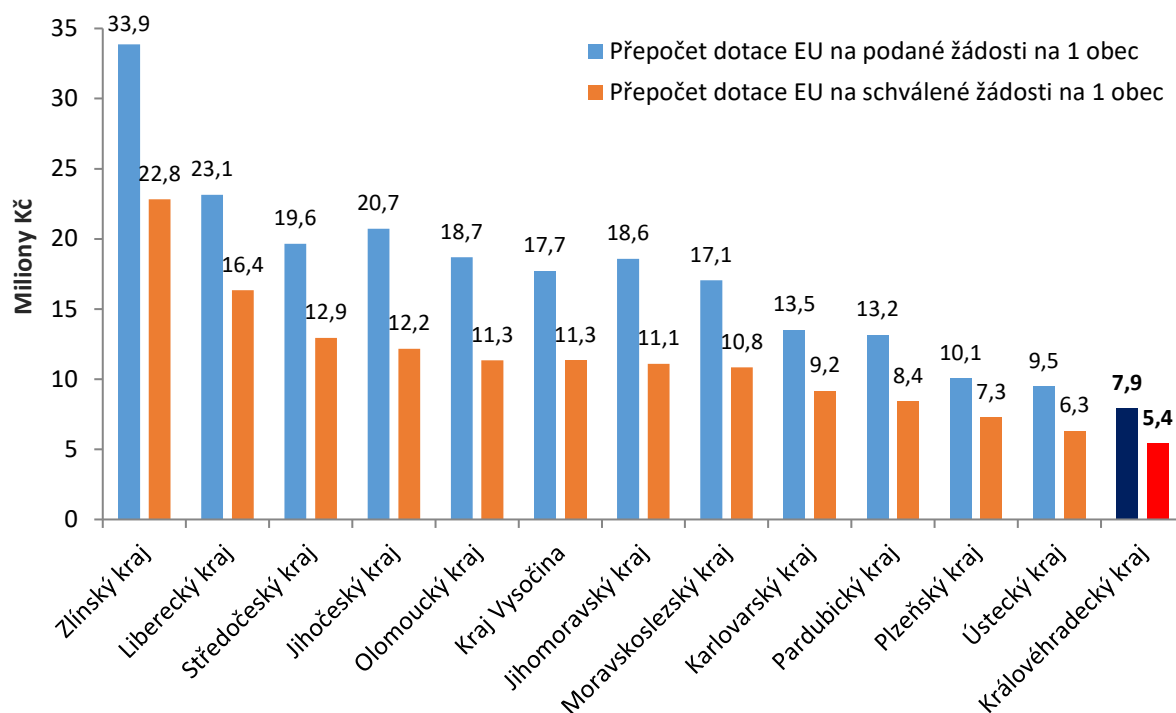
Zdroj: MMR

Graf 14 Průměrný počet podaných a schválených žádostí o podporu na projekty obcí v ČR na jednu obec (k 1.4.2022)



Zdroj: MMR

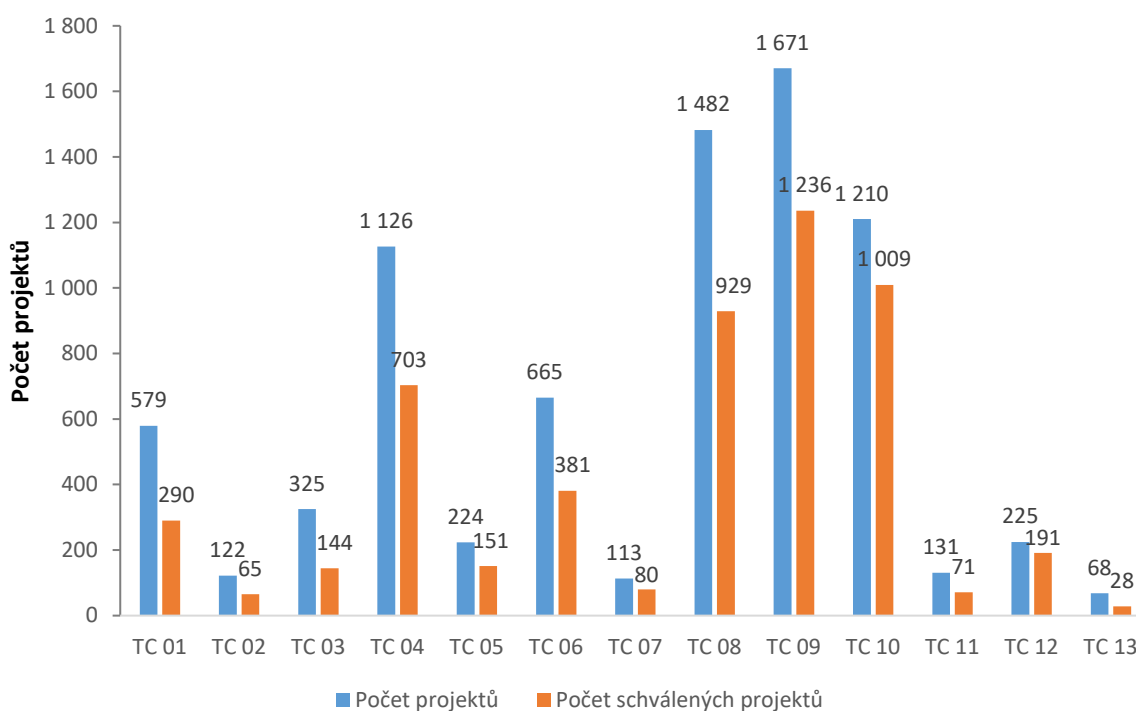
Graf 15 Dotace EU na podané a schválené žádosti o podporu na projekty obcí v krajích ČR přepočtené na jednu obec v mil. Kč (k 1.4.2022)



Zdroj: MMR

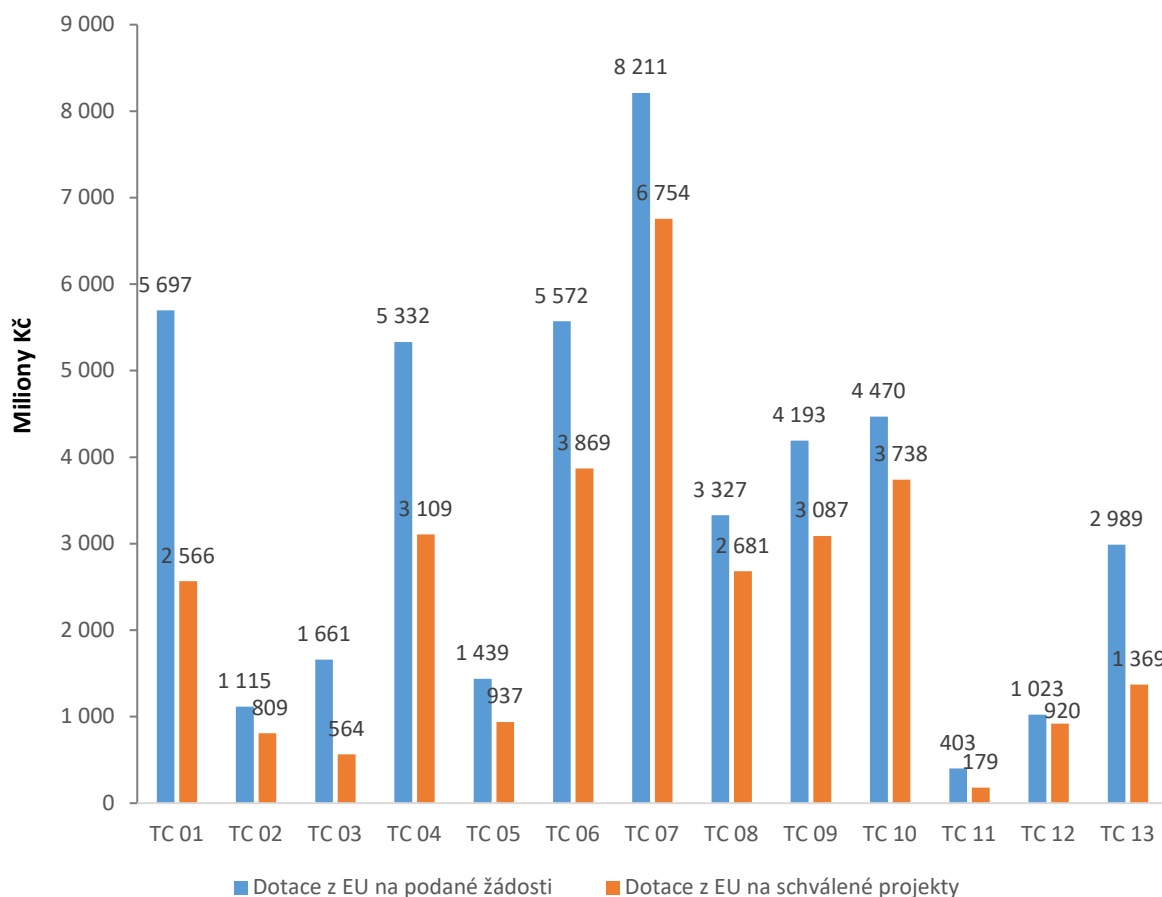
Čerpání dotací EU v Královéhradeckém kraji

Graf 16 Celkový počet podaných a schválených žádostí o podporu v tematických cílech v Královéhradeckém kraji (k 1.4.2022)



Zdroj: MMR

Graf 17 Celková dotace EU na podané a schválené žádosti o podporu v tematických cílech v Královéhradeckém kraji v mil. Kč (k 1.4.2022)

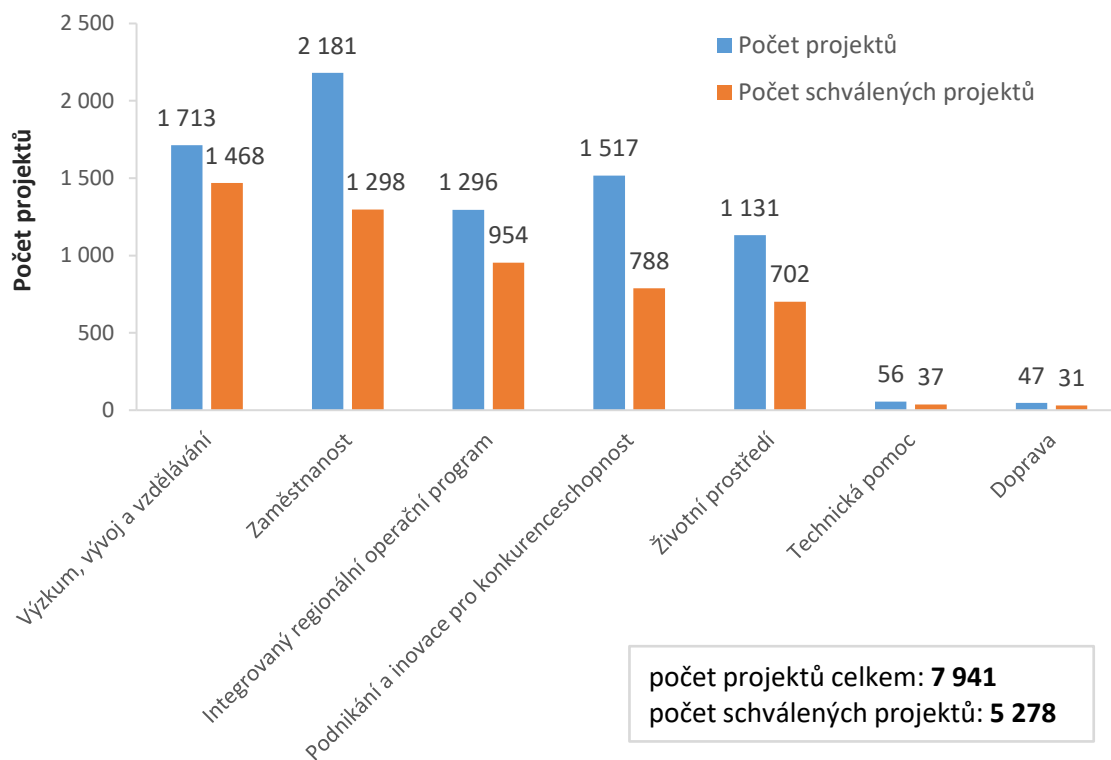


Zdroj: MMR

Vysvětlivky zkratk tematických cílů (TC):

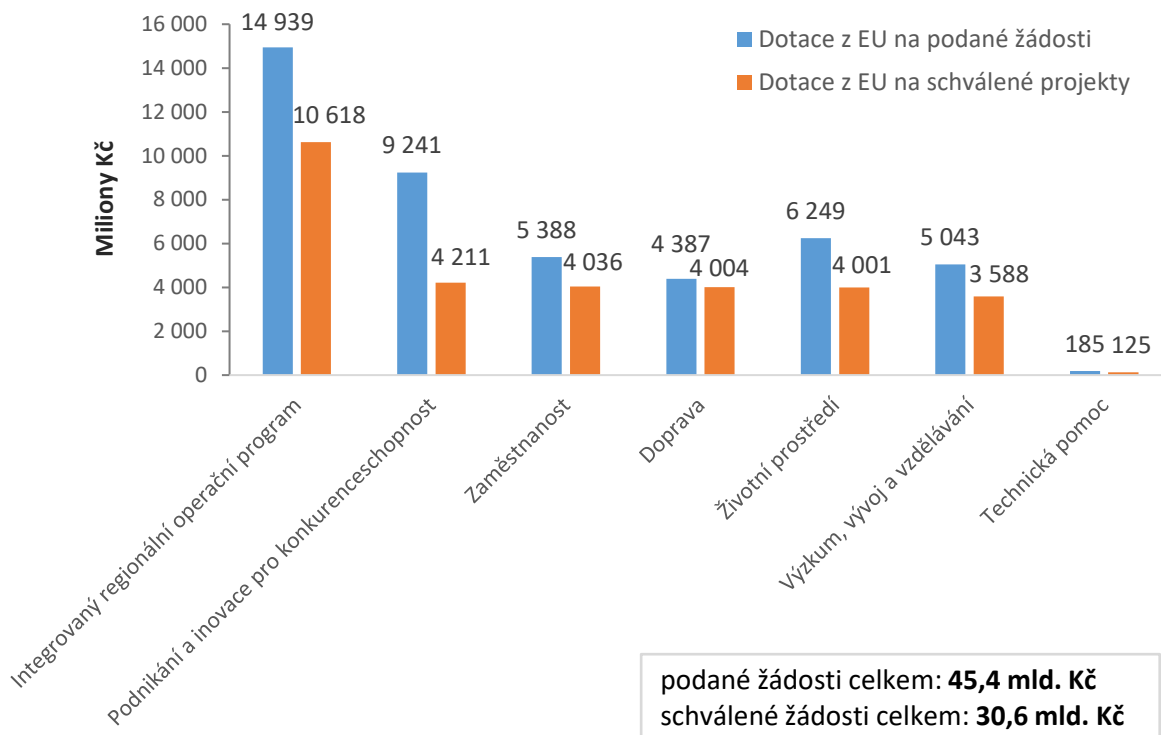
- TC 01 – Posílení výzkumu, technologického rozvoje a inovací
- TC 02 – Zlepšení přístupu k informačním a komunikačním technologiím (IKT), jejich využití a kvality
- TC 03 – Zvýšení konkurenceschopnosti malých a středních podniků, odvětví zemědělství (v případě EZFRV) a rybářství a akvakultury (v případě ENRF)
- TC 04 – Podpora přechodu na nízkouhlíkové hospodářství ve všech odvětvích
- TC 05 – Podpora přizpůsobení se změně klimatu, předcházení rizikům a řízení rizik
- TC 06 – Ochrana životního prostředí a podpora účinného využívání zdrojů
- TC 07 – Podpora udržitelné dopravy a odstraňování překážek v klíčových síťových infrastrukturách
- TC 08 – Podpora zaměstnanosti a podpora mobility pracovních sil
- TC 09 – Podpora sociálního začleňování a boj proti chudobě
- TC 10 – Investice do vzdělávání, dovedností a celoživotního učení
- TC 11 – Posilování institucionální kapacity a účinné veřejné správy
- TC 12 – Technická pomoc
- TC 13 – Podpora zotavení z krize v souvislosti s pandemií COVID-19 a jejími sociálními dopady a příprava zeleného, digitálního a odolného oživení hospodářství

Graf 18 Celkový počet podaných a schválených žádostí o podporu v operačních programech v Královéhradeckém kraji (k 1.4.2022)



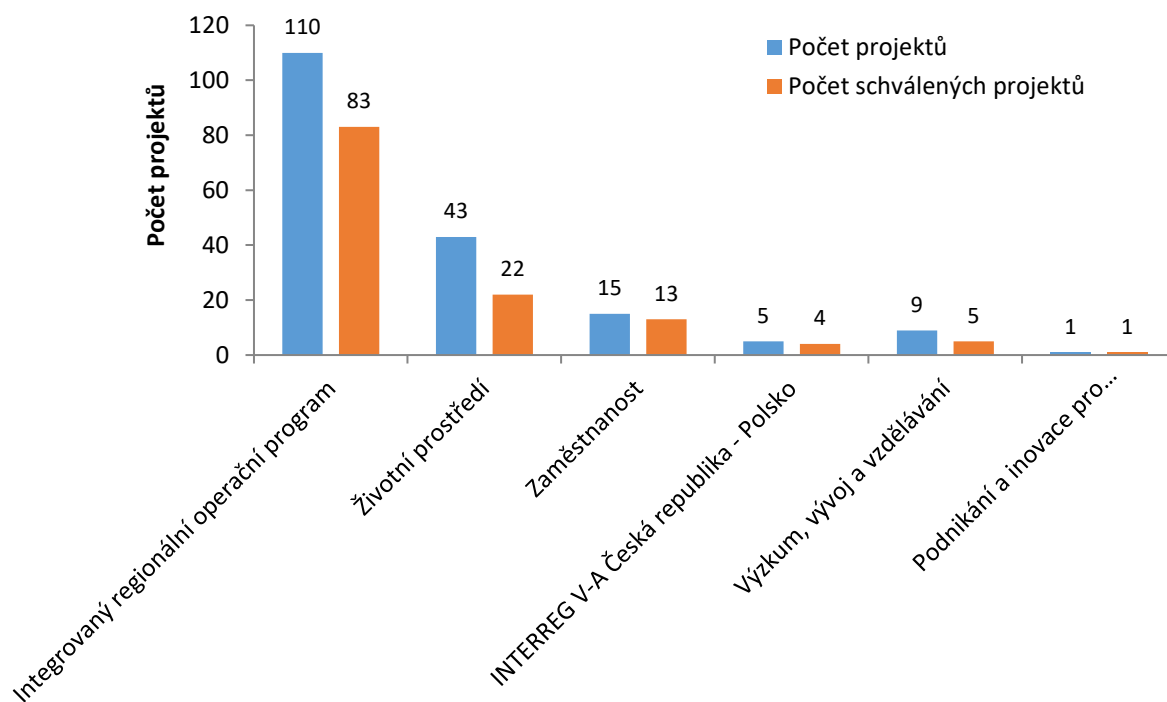
Zdroj: MMR

Graf 19 Celková dotace EU na podané a schválené žádosti o podporu v operačních programech v Královéhradeckém kraji v mil. Kč (k 1.4.2022)



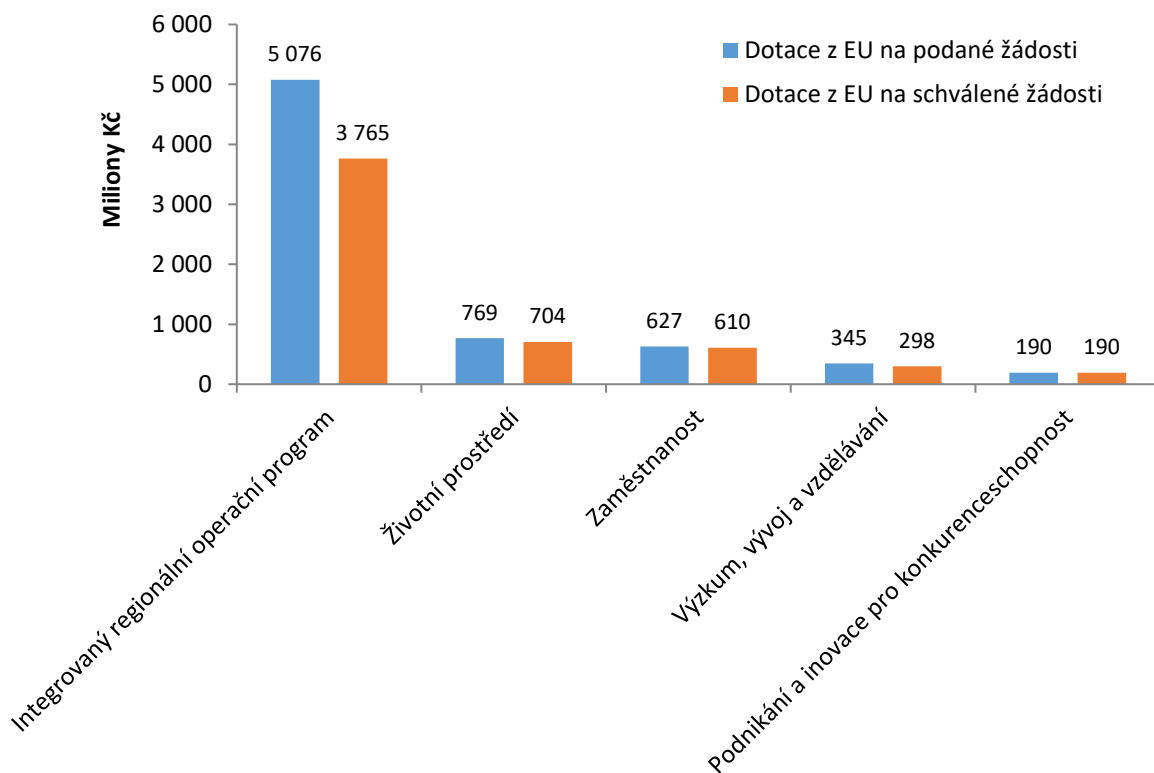
Zdroj: MMR

Graf 20 Celkový počet podaných a schválených žádostí o podporu v operačních programech na projekty Královéhradeckého kraje (k 1.4.2022)



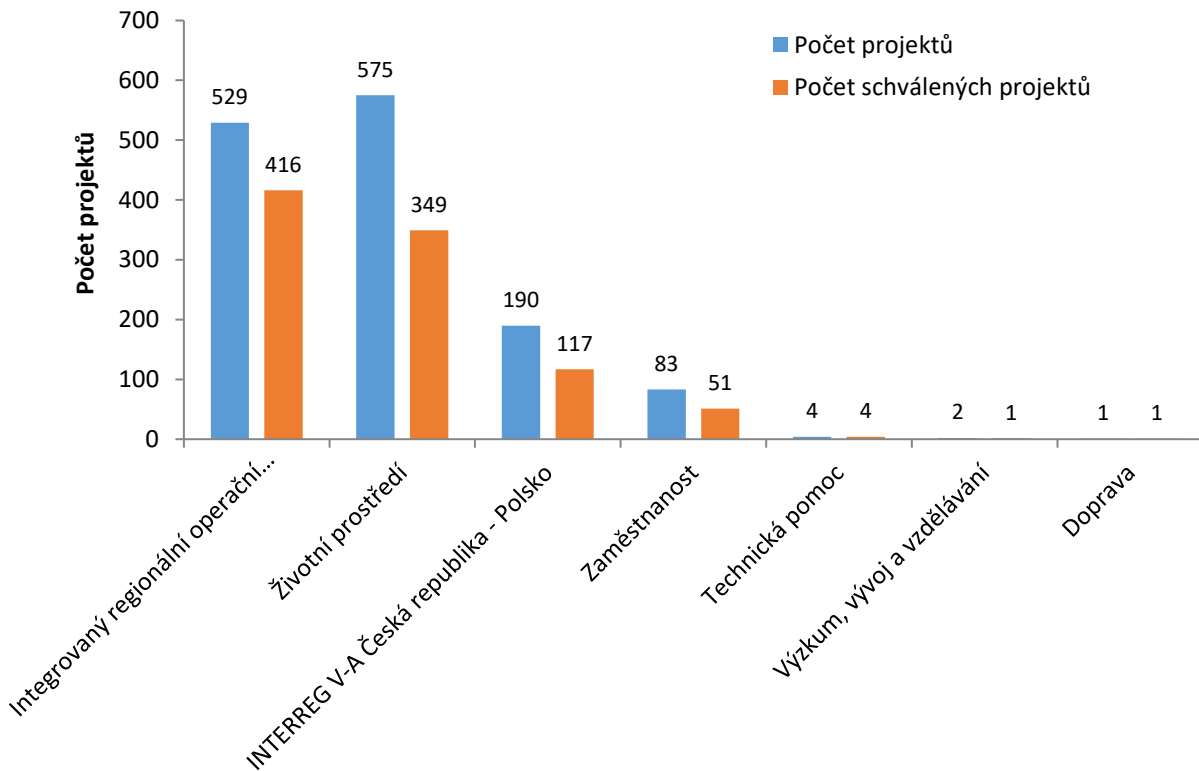
Zdroj: MMR

Graf 21 Celková dotace EU na podané a schválené žádosti o podporu v operačních programech na projekty Královéhradeckého kraje v mil. Kč (k 1.4.2022)



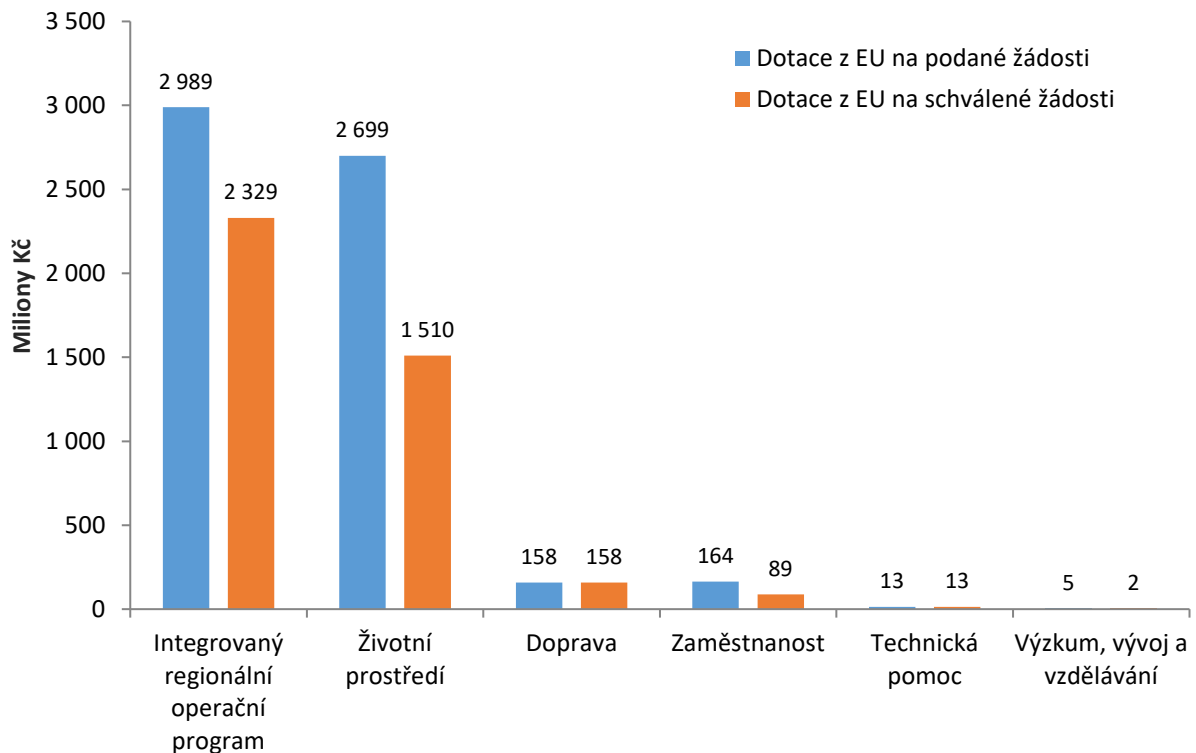
Zdroj: MMR

Graf 22 Celkový počet podaných a schválených žádostí o podporu v operačních programech na projekty obcí v Královéhradeckém kraji (k 1.4.2022)



Zdroj: MMR

Graf 23 Celková dotace EU na podané a schválené žádosti o podporu v operačních programech na projekty obcí v Královéhradeckém kraji v mil. Kč (k 1.4.2022)



Zdroj: MMR

Největší schválené projekty v Královéhradeckém kraji (celková dotace EU):

- Dálnice D11, stavba 1107 Smiřice – Jaroměř (1 186 mil. Kč)
- Revitalizace trati Týniště nad Orlicí – Broumov (988 mil. Kč)
- Rekonstrukce žst. Jaroměř (523 mil. Kč)
- Modernizace a obnova přístrojů v rámci navazujících oborů na urgentní příjem FN HK (499 mil. Kč)
- Revitalizace trati Hradec Králové – Jaroměř – Trutnov, II. fáze (401 mil. Kč)

Největší schválené projekty obcí v Královéhradeckém kraji (celková dotace EU):

- Inteligentní dopravní systém v Hradci Králové (158 mil. Kč)
- Kanalizace a ČOV Všešary a místní části (115 mil. Kč)
- Lávka u Aldisu (97 mil. Kč)
- Pilníkov – kanalizace a ČOV (91 mil. Kč)
- Oživení pevnosti Josefov (89 mil. Kč)
- Doudleby nad Orlicí – splašková kanalizace (89 mil. Kč)
- Sanace staré ekologické zátěže v areálu bývalého podniku Kovoplast a sousedním intravilánu města Nový Bydžov (80 mil. Kč)

Největší schválené projekty Královéhradeckého kraje (celková dotace EU):

- Služby sociální prevence v Královéhradeckém kraji IV (302 mil. Kč)
- Snížení emisí z lokálního vytápění domácností v Královéhradeckém kraji (220 mil. Kč)
- Snížení emisí z lokálního vytápění domácností v Královéhradeckém kraji III (217 mil. Kč)
- Snížení emisí z lokálního vytápění domácností v Královéhradeckém kraji II (200 mil. Kč)
- SMARTmuzeum: modernizace depozitářů, technického a technologického zázemí Muzea východních Čech v Hradci Králové (200 mil. Kč)
- Digitální technická mapa Královéhradeckého kraje (190 mil. Kč)
- II/286 Jičín, Robousy – Valdice, přeložka (166 mil. Kč)
- Implementace Krajského akčního plánu rozvoje vzdělávání v Královéhradeckém kraji II (160 mil. Kč)