

REGIONÁLNÍ
STÁLÁ KONFERENCE
KRÁLOVÉHRADECKÉHO
KRAJE



Společné jednání pracovních skupin Zaměstnanost a Vzdělávání

Regionální stálá konference
Královéhradeckého kraje

15. 11. 2018, Hradec Králové



EVROPSKÁ UNIE
Fond soudržnosti
Operační program Technická pomoc



MINISTERSTVO
PRO MÍSTNÍ
ROZVOJ ČR



Program jednání

9:30 – 9:45

Úvodní informace

9:45 – 10:00

Analytické výstupy

10:00 – 11:00

Pracovní část

11:00 – 11:30

Diskuse a závěr

REGIONÁLNÍ
STÁLÁ KONFERENCE
KRÁLOVÉHRADECKÉHO
KRAJE



Úvodní informace



EVROPSKÁ UNIE
Fond soudržnosti
Operační program Technická pomoc



MINISTERSTVO
PRO MÍSTNÍ
ROZVOJ ČR



Regionální rozvoj kraje

Příprava na období po roce 2020

- **Strategie regionálního rozvoje ČR 2021–2027**
 - zapojení našeho regionu v procesu tvorby SRR ČR 2021+
 - priority ČR pro programové období EU po roce 2020
 - územní diferenciaci – aglomerace, regionální centra, HSO,...
- **Strategie rozvoje Královéhradeckého kraje 2021–2027**
 - příprava regionu na priority ČR a EU
 - Zákon o region. rozvoji, Zákon o krajích
 - vazba na dotace EU a ČR
- **Příprava územních partnerů**
 - kraj, obce, firmy, NNO ad.
 - území a tematické koncepce
 - nové trendy a potřeby

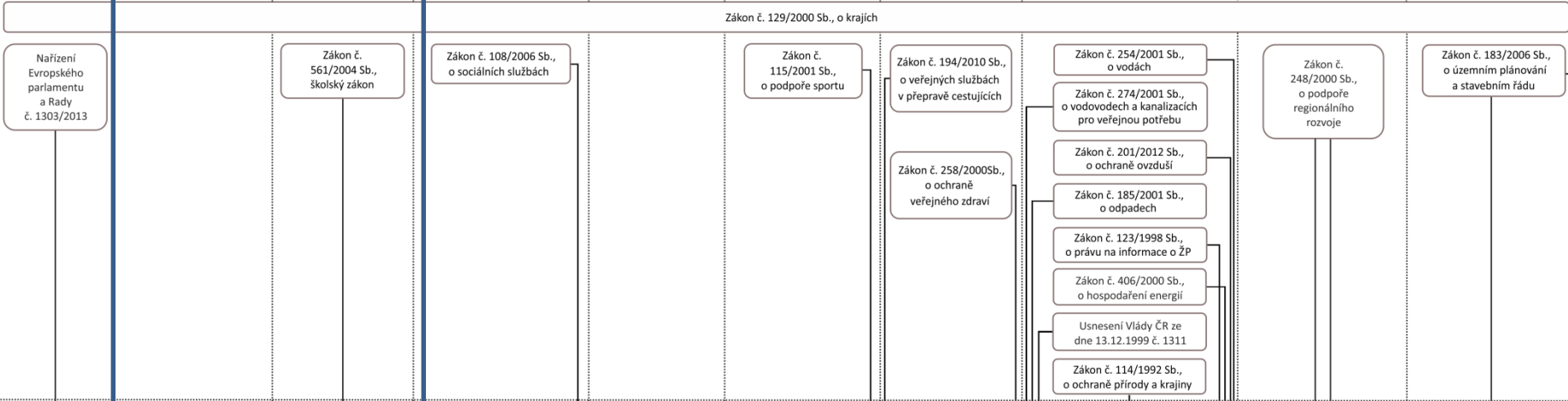


Strategická mapa Královéhradeckého kraje (říjen 2018)

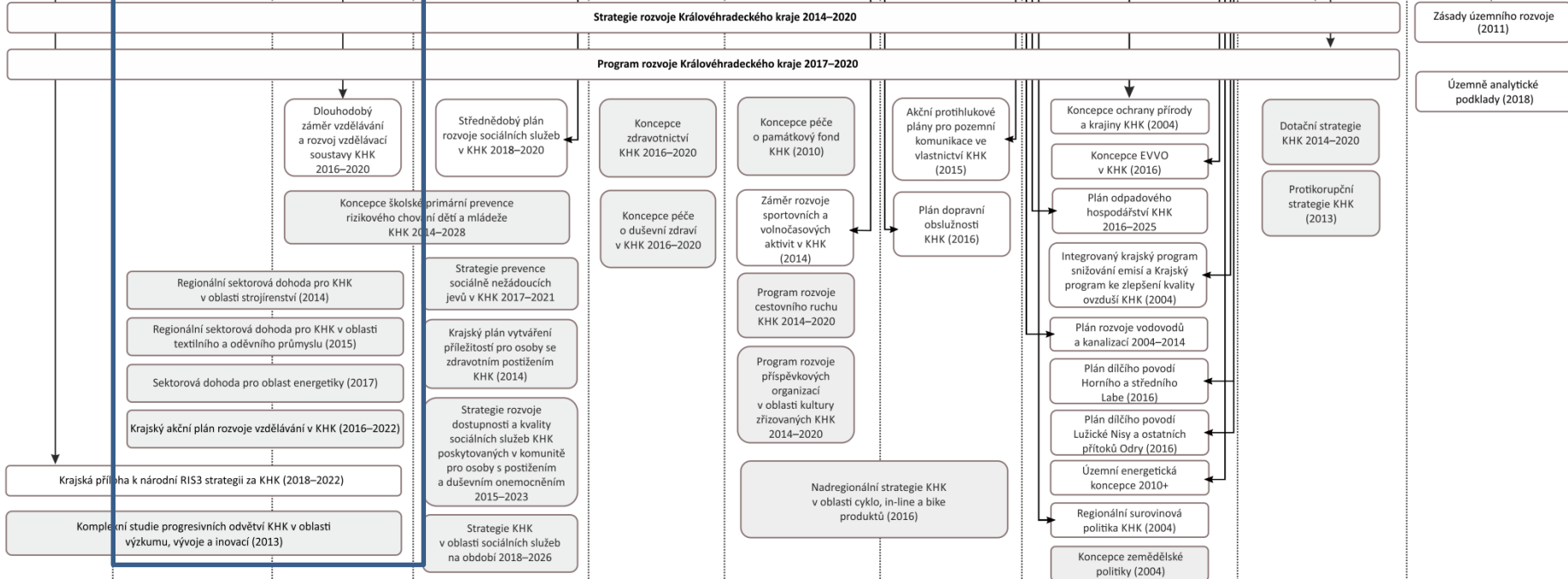
TEMATICKÁ OBLAST



ZÁKONY VYŽADUJÍCÍ VZNIK STRATEGIE



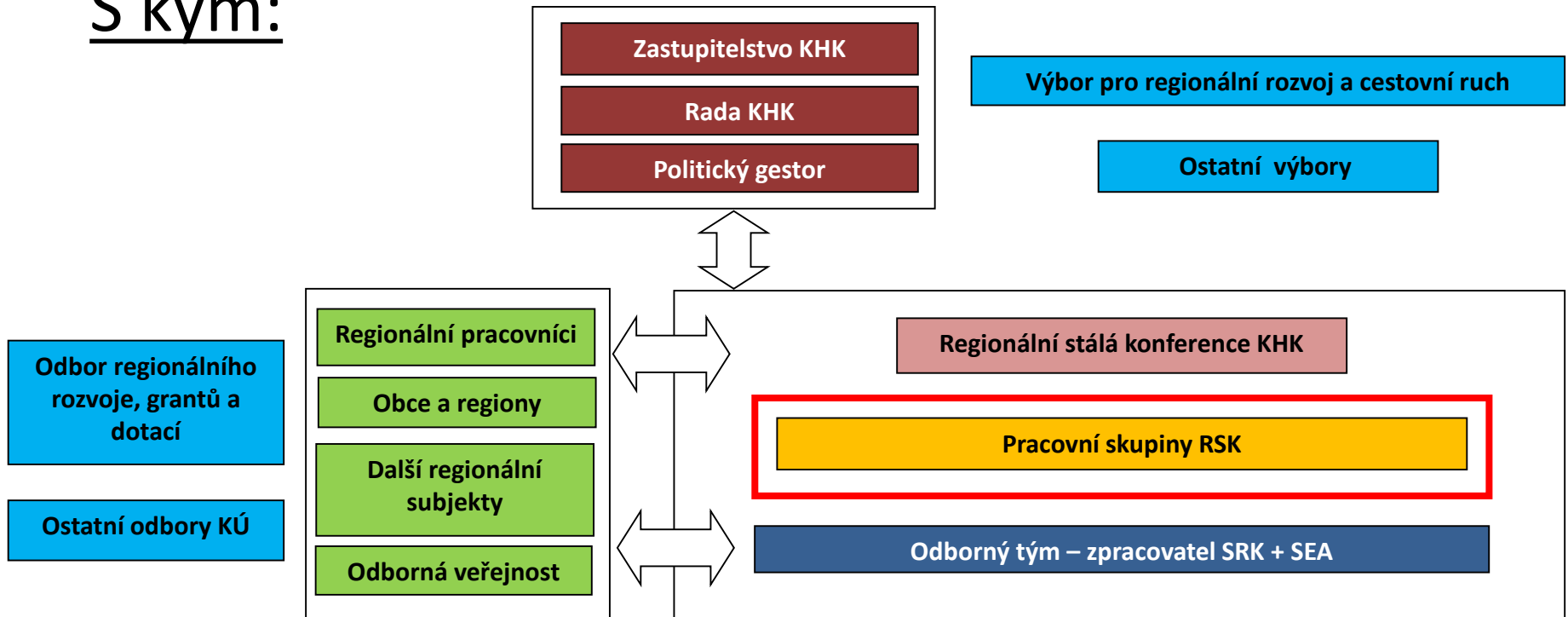
STRATEGICKÉ A KONCEPČNÍ DOKUMENTY



Proč jsme se dnes sešli?

...tvoříme společně novou strategii rozvoje kraje a připravujeme se na nové období EU 2021+

S kým:



Informace o projektu

- Název projektu: **Rozvoj Královéhradeckého kraje – chytře, efektivně, s prosperitou**
- Název programu/financování: **Operační program Zaměstnanost**
- Realizace projektu: **1. 3. 2018 – 31. 10. 2019 (20 měsíců)**
- Nositel projektu: **Královéhradecký kraj**



Strategie rozvoje Královéhradeckého kraje 2021+

od března probíhaly analytické práce

duben – setkání všech PS a zastupitelů KHK

duben/květen – dotazníkové šetření v obcích, 75% obcí odpovědělo

červenec / srpen 2018: finalizace profilu kraje, analýz, výstupy šetření mezi obcemi, návrh SWOT analýzy

září 2018:

- připomínkování profilu a problémové analýzy regionálními pracovníky, pracovními skupinami RSK a odbory KÚ KHK (do 8. 10. 2018)
- setkání regionálních pracovníků ORP (připomínkování analytické části včetně SWOT)

říjen / listopad 2018:

- jednání pracovních skupin RSK
- připomínkování SWOT analýzy

www.chytryregion.cz/strategie

Strategie rozvoje Královéhradeckého kraje 2021+

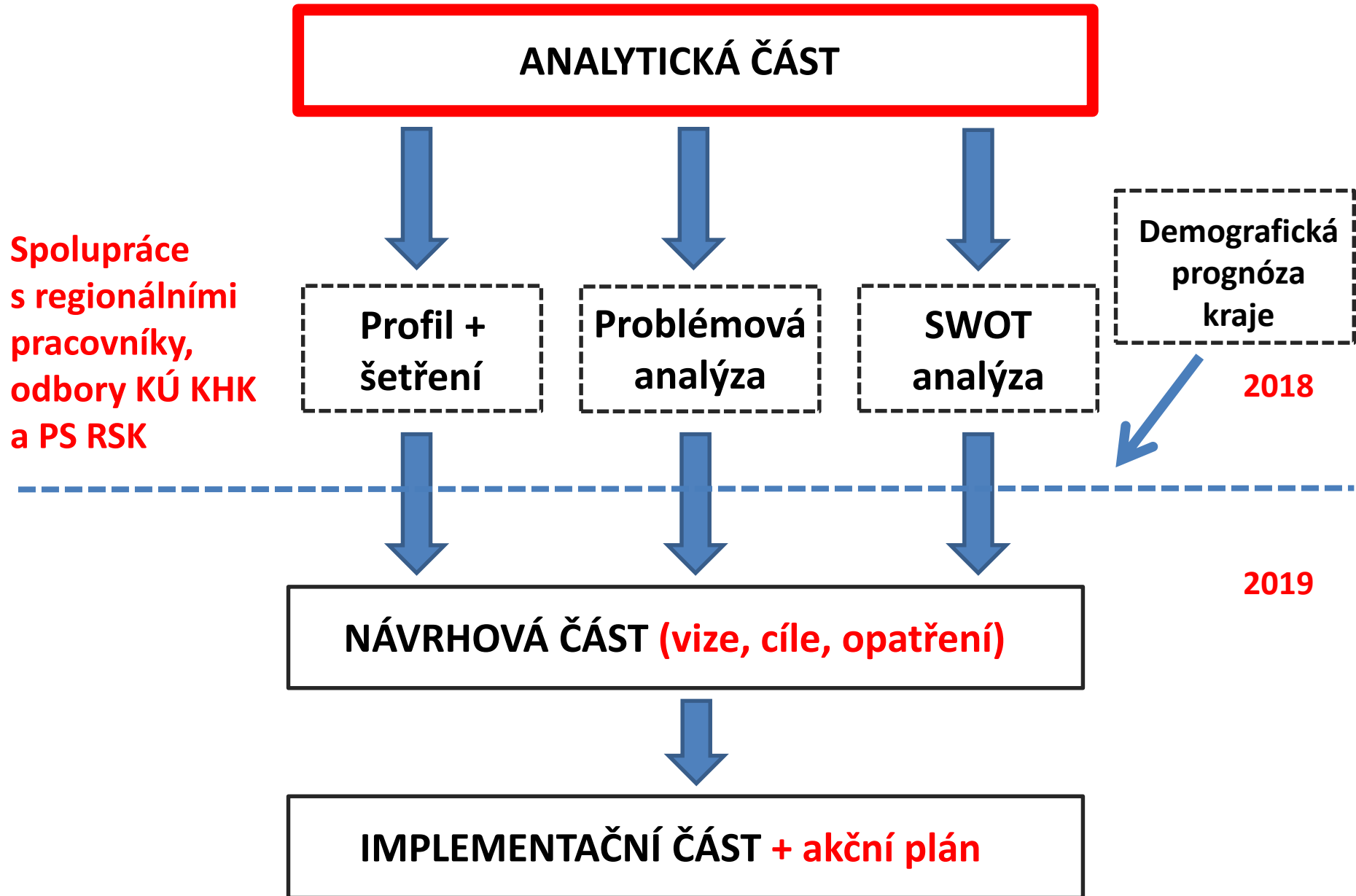
RSK = koordinační platforma pro tvorbu SRK KHK 21+

Plánované termíny PS RSK:

- PS Doprava 26.10.2018, 9 – 12
- PS Sociální oblast + PS Zdraví a bezpečnost 2.11.2018, 9 – 12
- PS Životní prostředí a zemědělství 6.11.2018, 13 – 16
- PS Cestovní ruch a kultura 14.11.2018, 9 – 12
- **PS Zaměstnanost + PS Vzdělávání 15.11.2018, 9:30 – 12:30**
- PS Výzkum, vývoj a podnikání 15.11.2018, 13 – 16
- PS Obce a města + PS Venkov 19.11.2018, 13 – 16

www.cirihk.cz/pracovni-skupiny-regionalni-stale-konference

Strategie rozvoje Královéhradeckého kraje 2021+



REGIONÁLNÍ
STÁLÁ KONFERENCE
KRÁLOVÉHRADECKÉHO
KRAJE



Analytická část Strategie rozvoje Královéhradeckého kraje 2021+



EVROPSKÁ UNIE
Fond soudržnosti
Operační program Technická pomoc

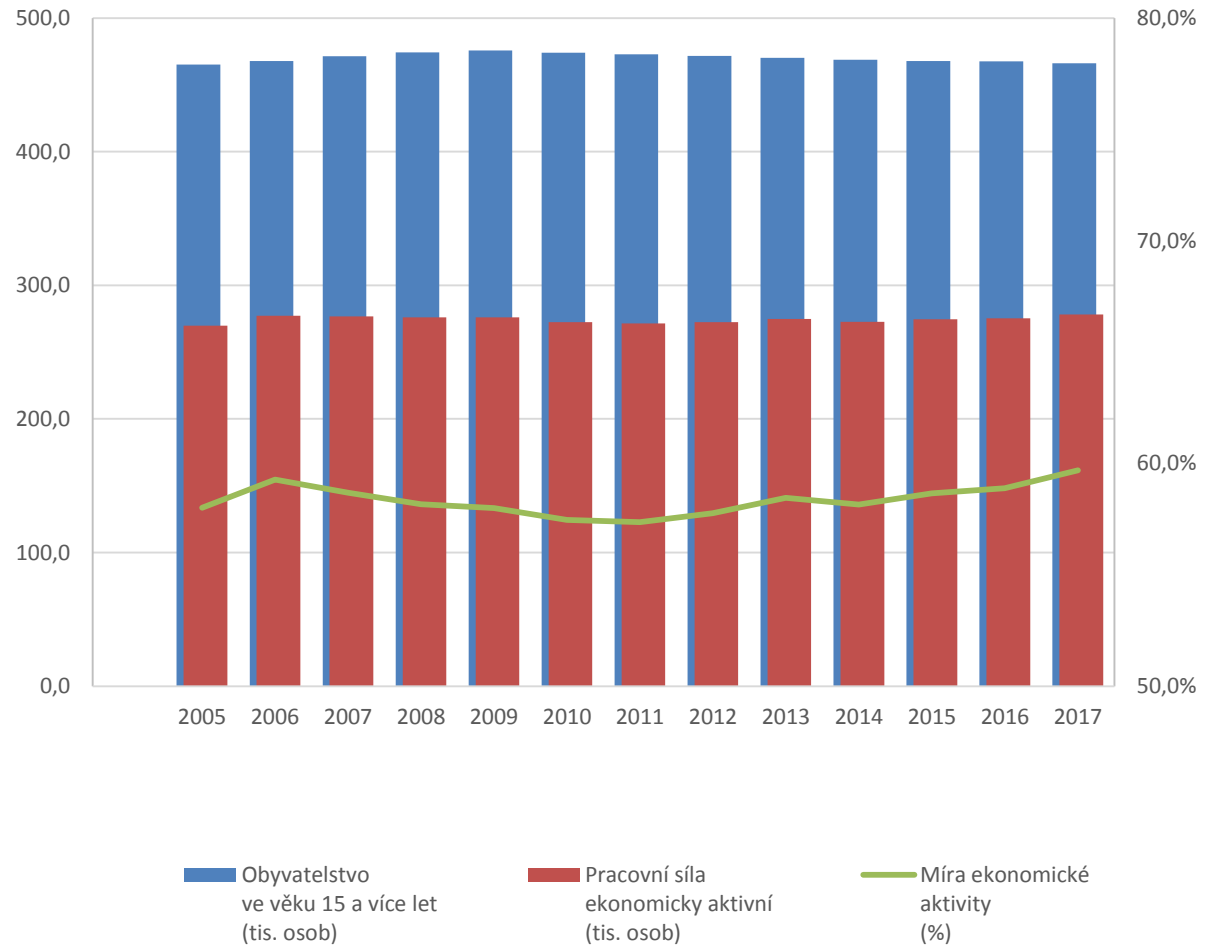


MINISTERSTVO
PRO MÍSTNÍ
ROZVOJ ČR



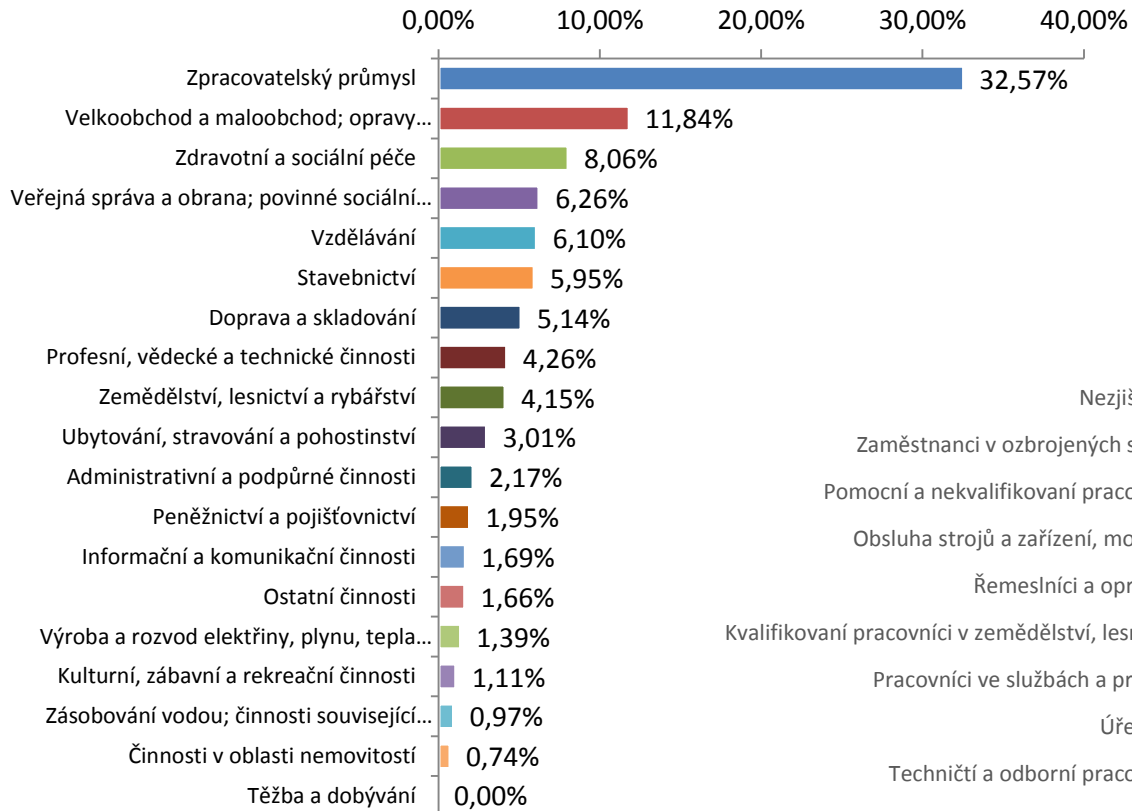
Trh práce

Vývoj vybraných
základních
charakteristik
ekonomického
postavení obyvatelstva
ve věku 15+

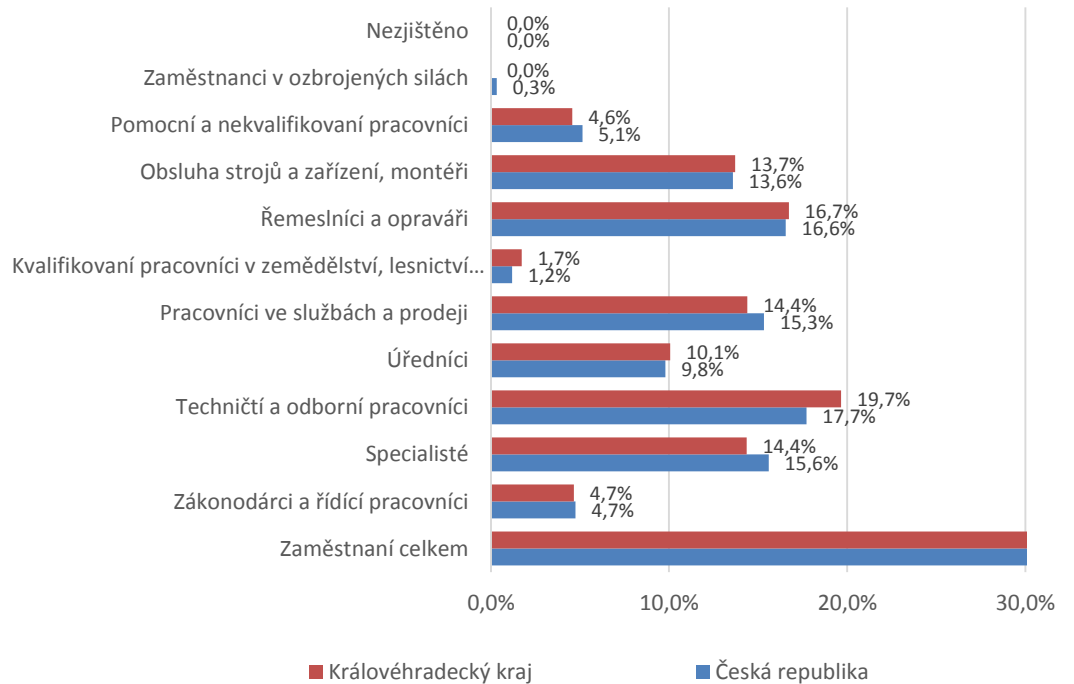


Trh práce

Podíl jednotlivých odvětví na celkové zaměstnanosti v KHK

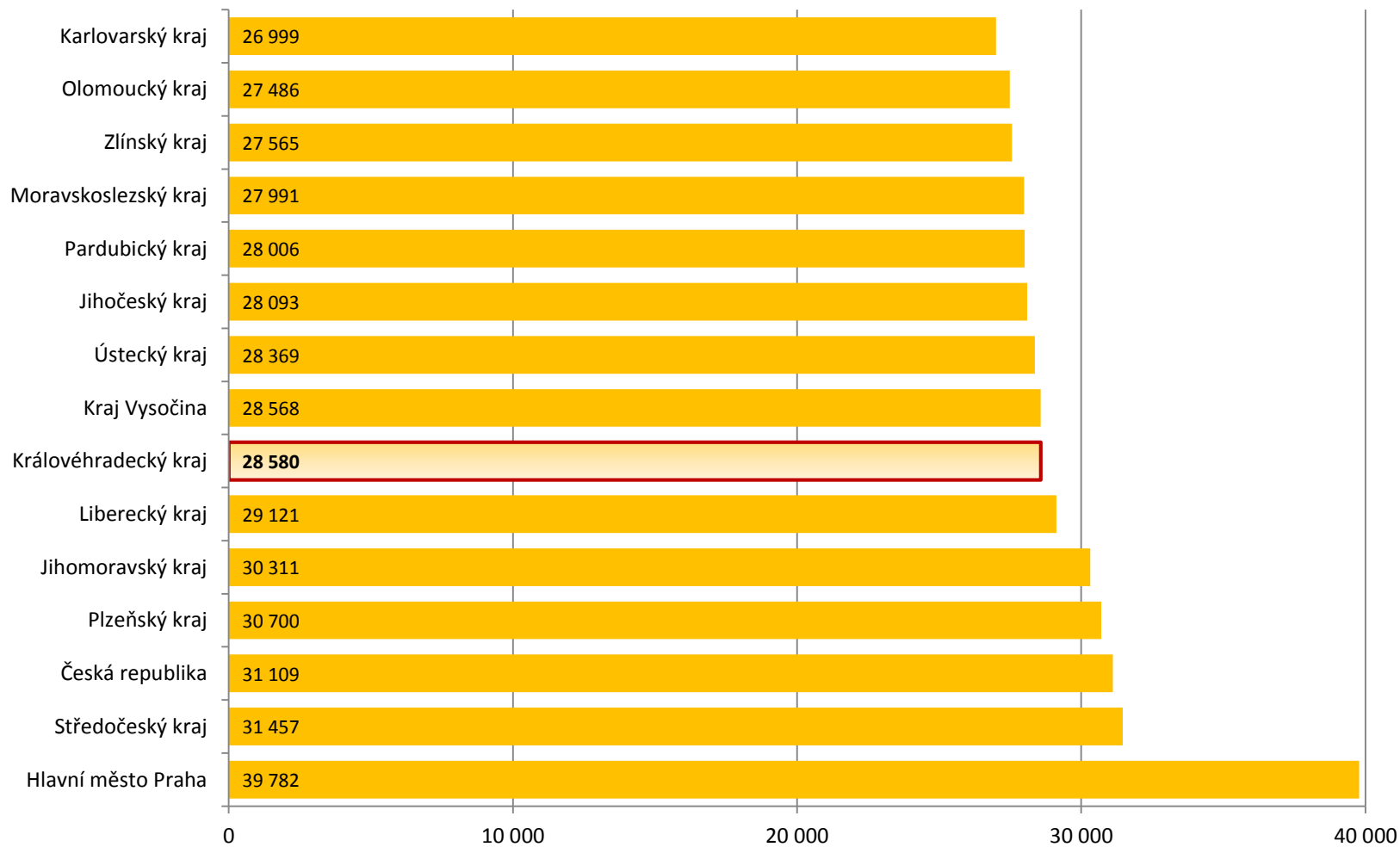


Zaměstnaní podle tříd klasifikace zaměstnání

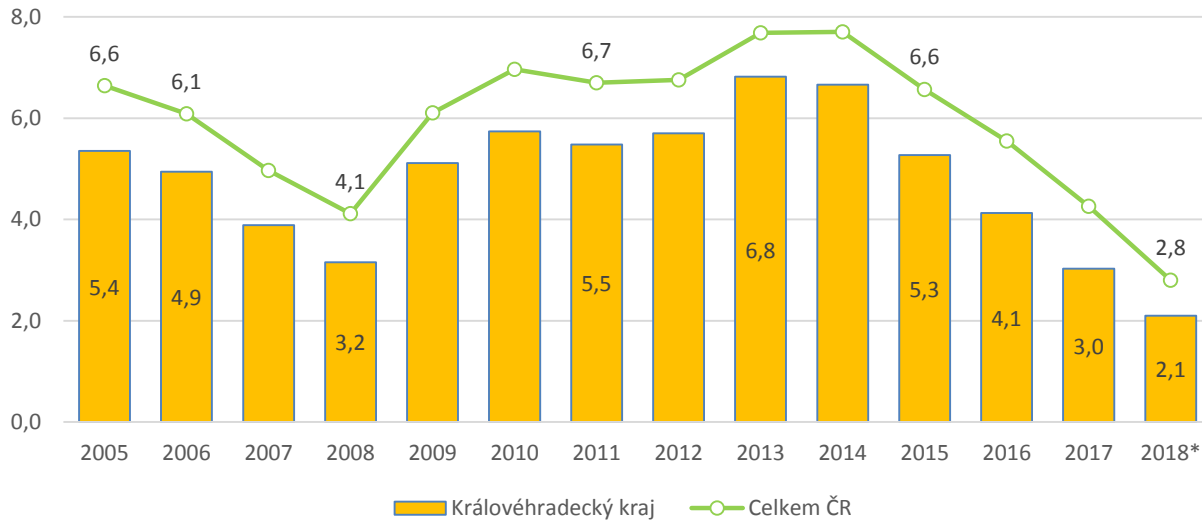


Trh práce

Průměrná hrubá měsíční mzda
v krajích Česka – rok 2017

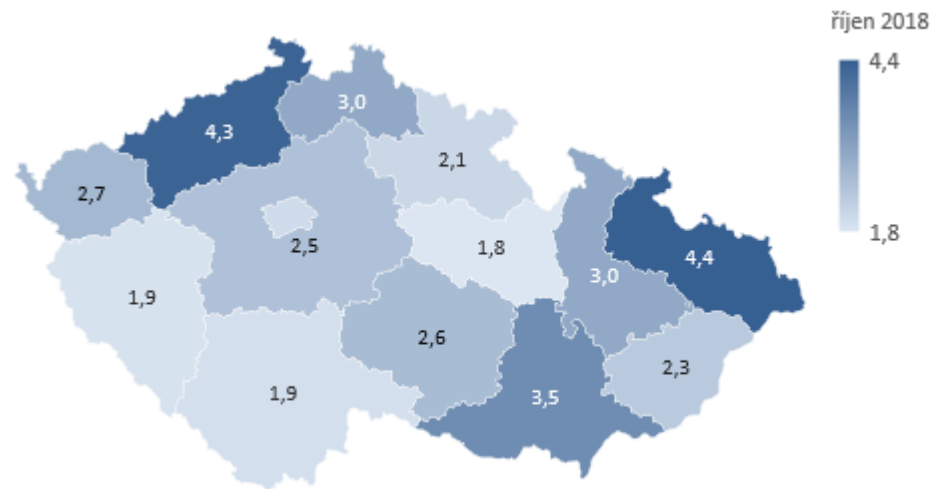


Trh práce - nezaměstnanost

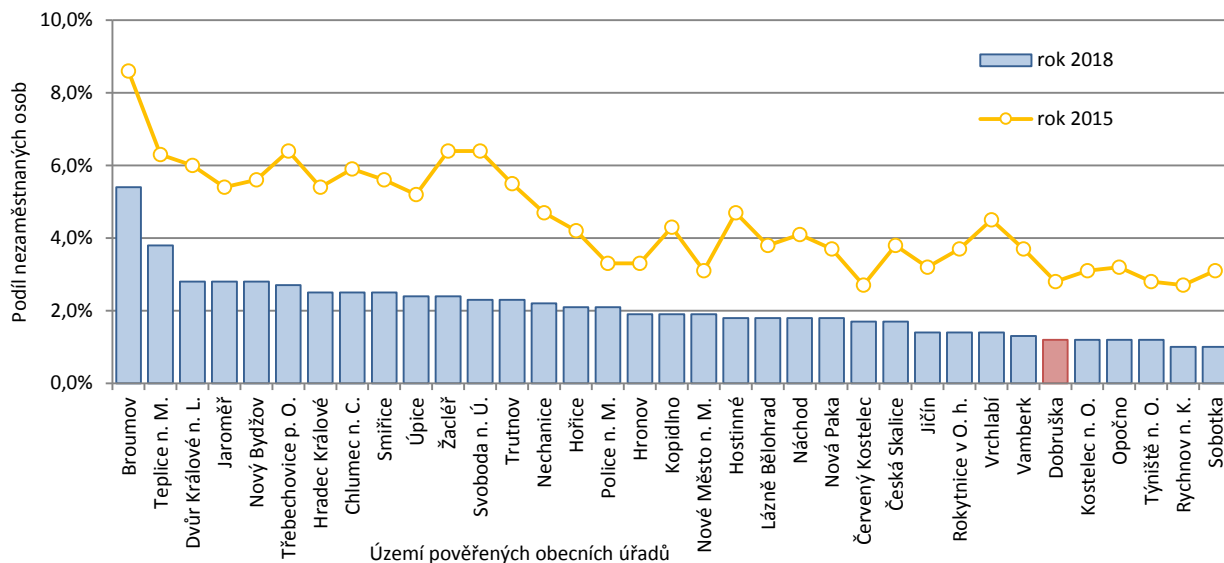


Nezaměstnanost v Královéhradeckém kraji (2005 – 2018)

Podíl nezaměstnaných osob v jednotlivých krajích

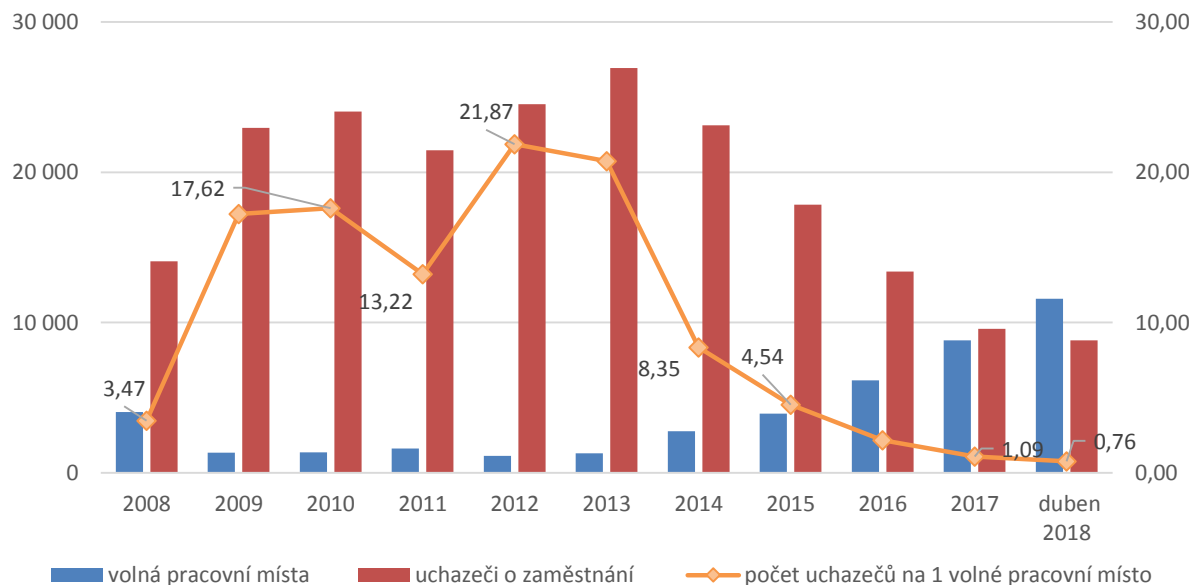


Trh práce - nezaměstnanost



Nezaměstnanost v POU v Královéhradeckém kraji

Uchazeči o zaměstnání a volná pracovní místa v kraji 2008 -2018



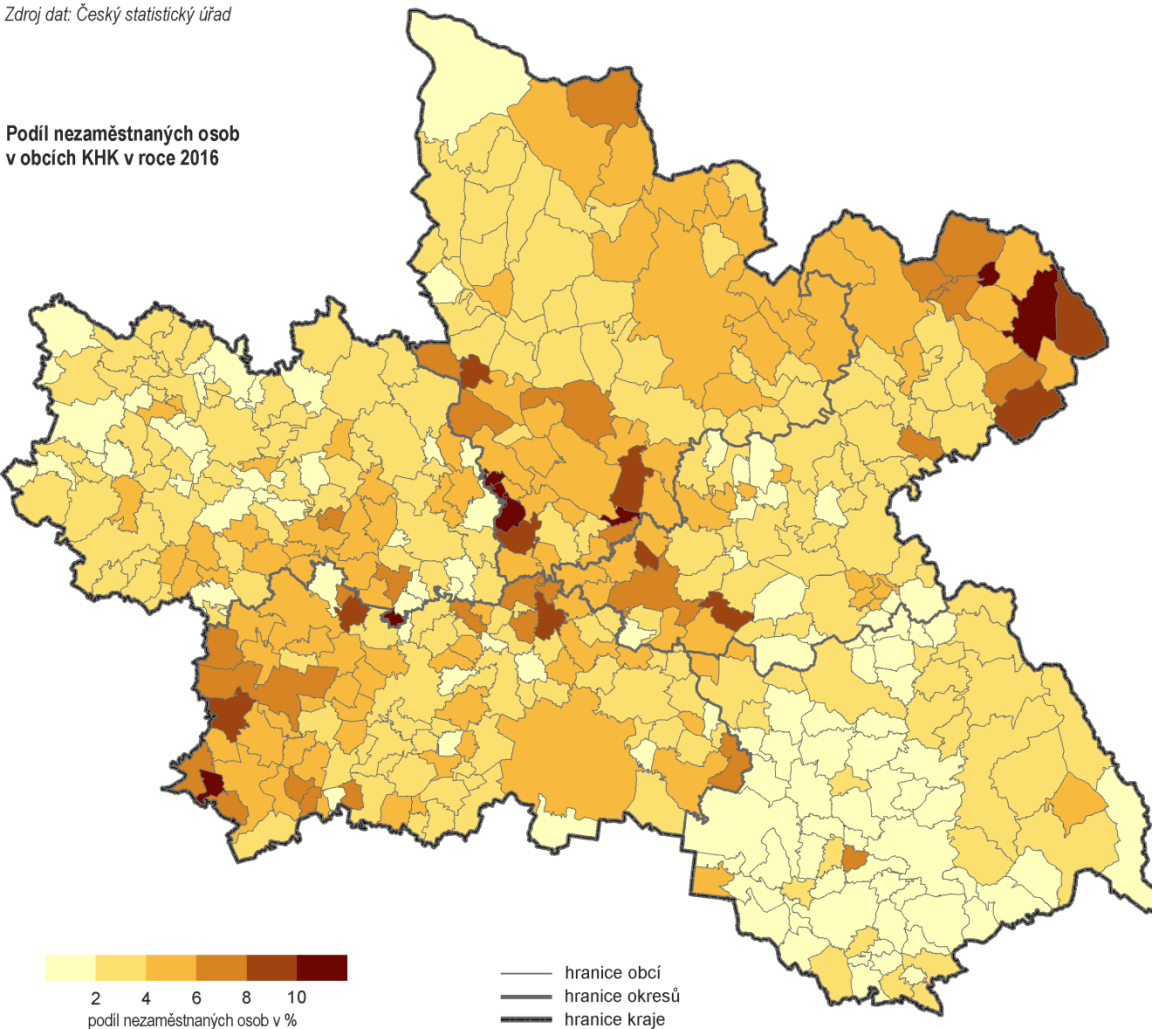


PODÍL NEZAMĚŠTNÝCH OSOB vyjadřuje podíl dosažitelných uchazečů o zaměstnání v evidenci úřadu práce ve věku 15–64 let ze všech obyvatel ve stejném věku.

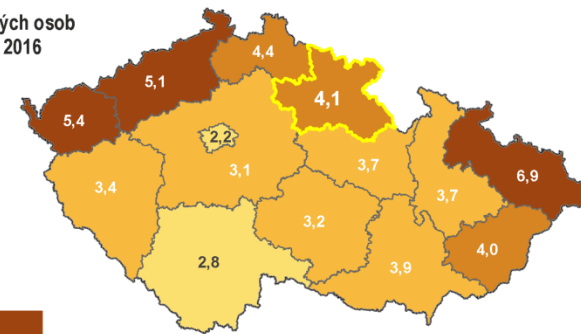
Podíl nezaměstnaných osob v Královéhradeckém kraji dlouhodobě klesá. V porovnání s průměrem za Českou republiku byl v roce 2016 v kraji podíl nezaměstnaných o 1,1 procentního bodu nižší. Nejvyšší podíl nezaměstnaných osob byl ve správním obvodu ORP Broumov – 8,4 %, nejnižší ve správním obvodu ORP Kostelec nad Orlicí – 1,6 %.

Zdroj dat: Český statistický úřad

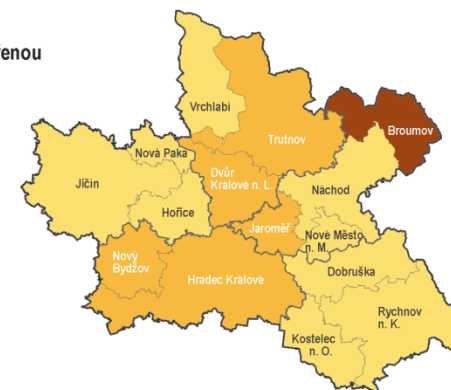
Podíl nezaměstnaných osob v obcích KHK v roce 2016



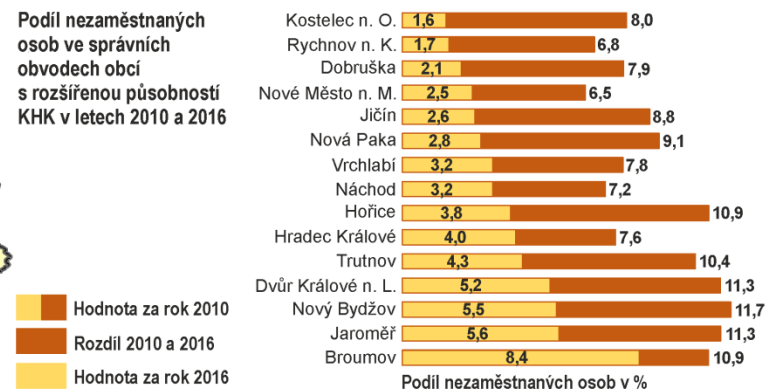
Podíl nezaměstnaných osob v krajích ČR v roce 2016



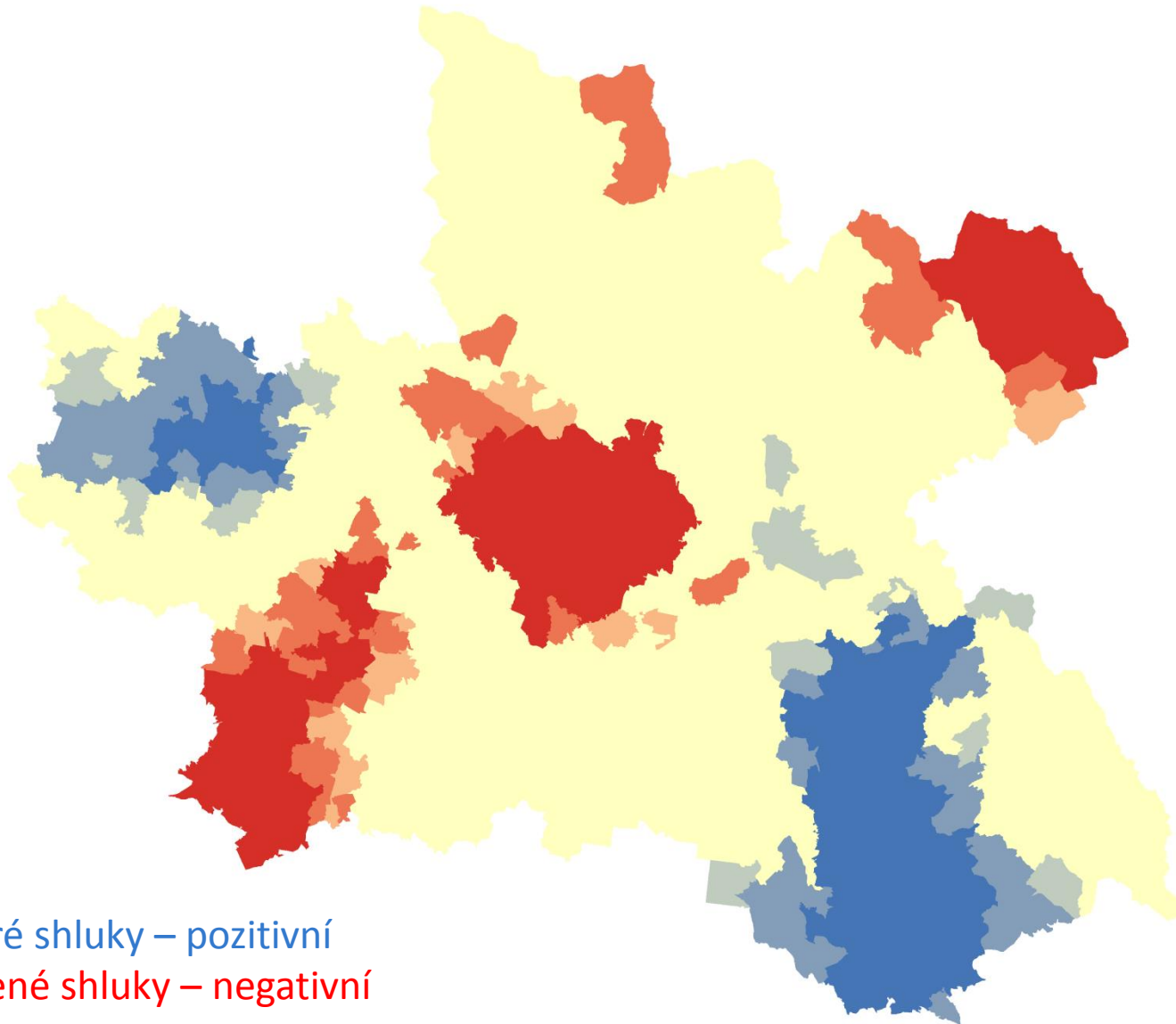
Podíl nezaměstnaných osob ve správních obvodech obcí s rozšířenou působností KHK v roce 2016



Podíl nezaměstnaných osob ve správních obvodech obcí s rozšířenou působností KHK v letech 2010 a 2016



Nezaměstnanost v KHK - shluková analýza



Modré shluky – pozitivní

Červené shluky – negativní



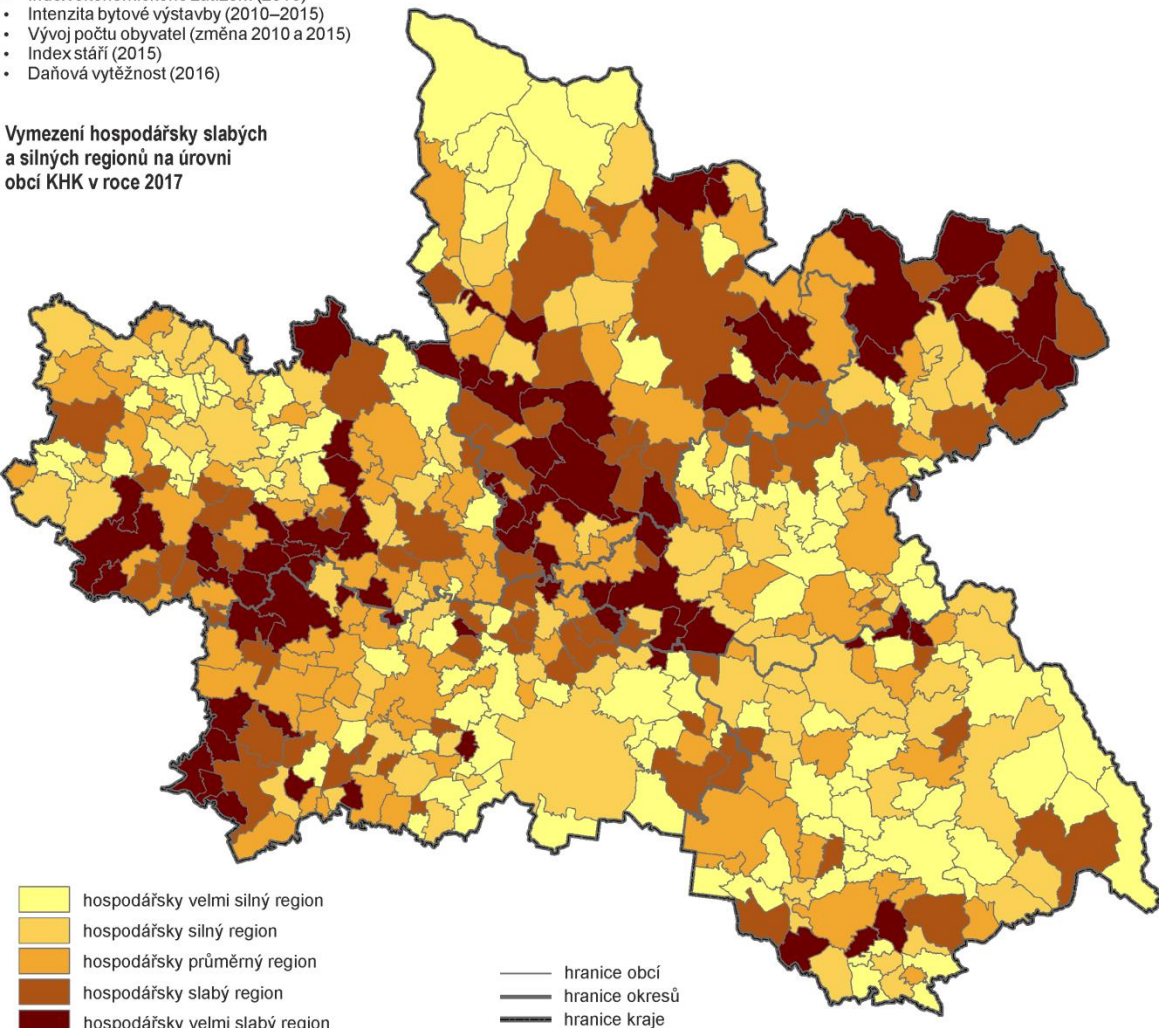
Vymezení hospodářsky slabých a silných regionů Královéhradeckého kraje bylo zpracováno na základě vyhodnocení souhrnného indikátoru složeného z 8 vážených ukazatelů, které charakterizují sociálně-ekonomický rozvoj regionu a jeho hospodářskou sílu.

Ukazatele:

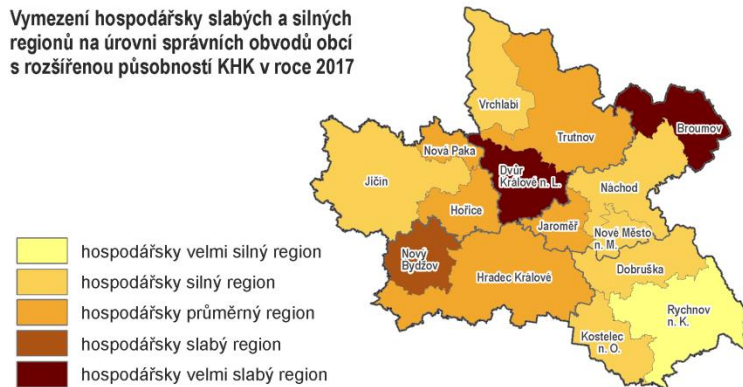
- Průměrná intenzita podnikatelské aktivity (2010–2015)
- Podíl nezaměstnaných osob (2010–2015)
- Počet uchazečů o zaměstnání (2010–2015)
- Index ekonomického zatížení (2015)
- Intenzita bytové výstavby (2010–2015)
- Vývoj počtu obyvatel (změna 2010 a 2015)
- Index stáří (2015)
- Daňová vytěžitelnost (2016)

Zdroj dat: Český statistický úřad, Krajský úřad Královéhradeckého kraje

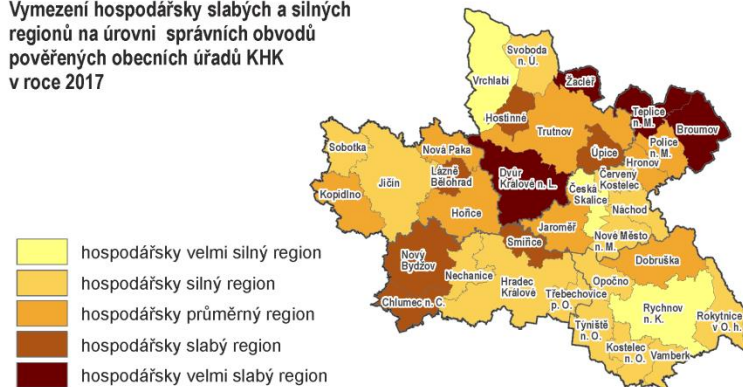
Vymezení hospodářsky slabých a silných regionů na úrovni obcí KHK v roce 2017



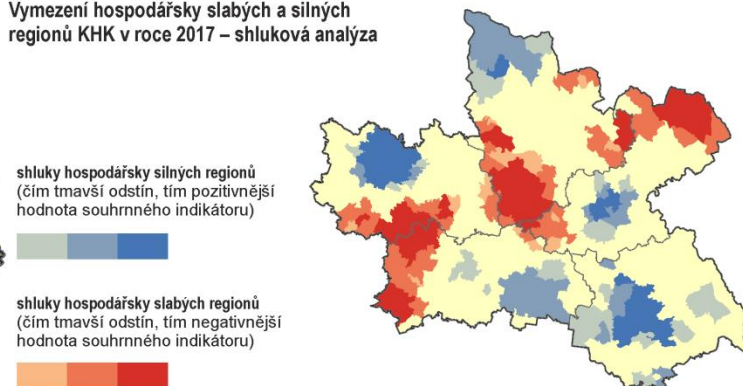
Vymezení hospodářsky slabých a silných regionů na úrovni správních obvodů obcí s rozšířenou působností KHK v roce 2017



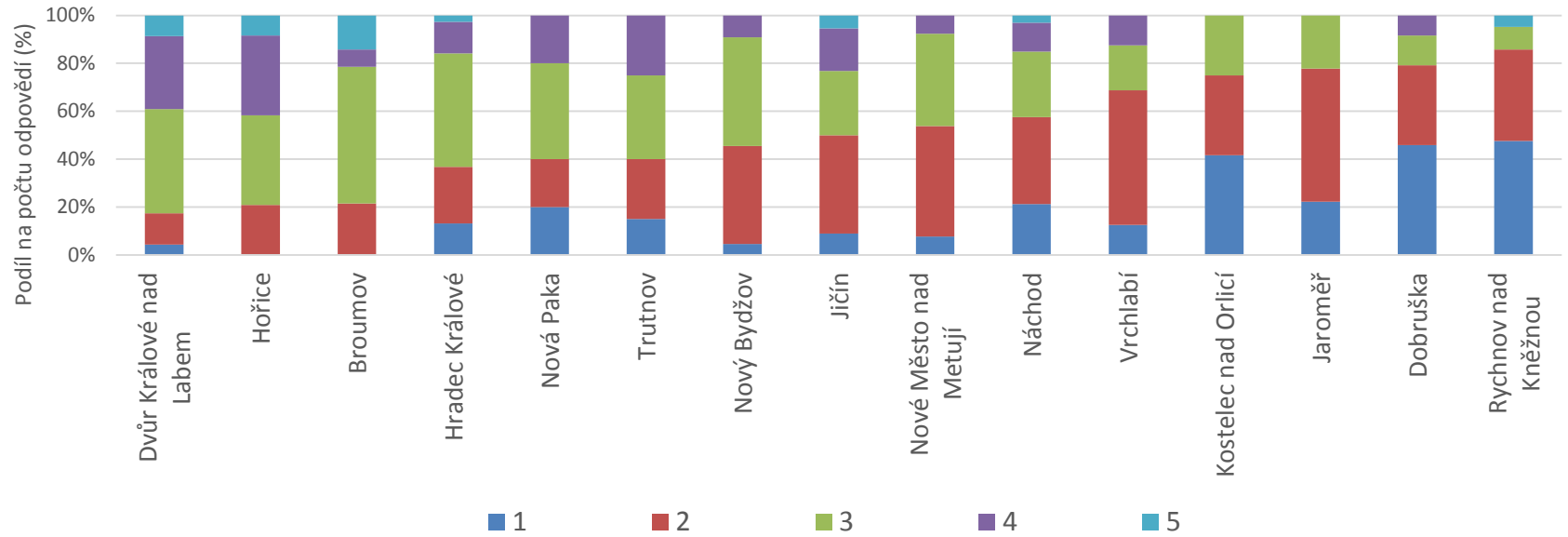
Vymezení hospodářsky slabých a silných regionů na úrovni správních obvodů pověřených obecních úřadů KHK v roce 2017



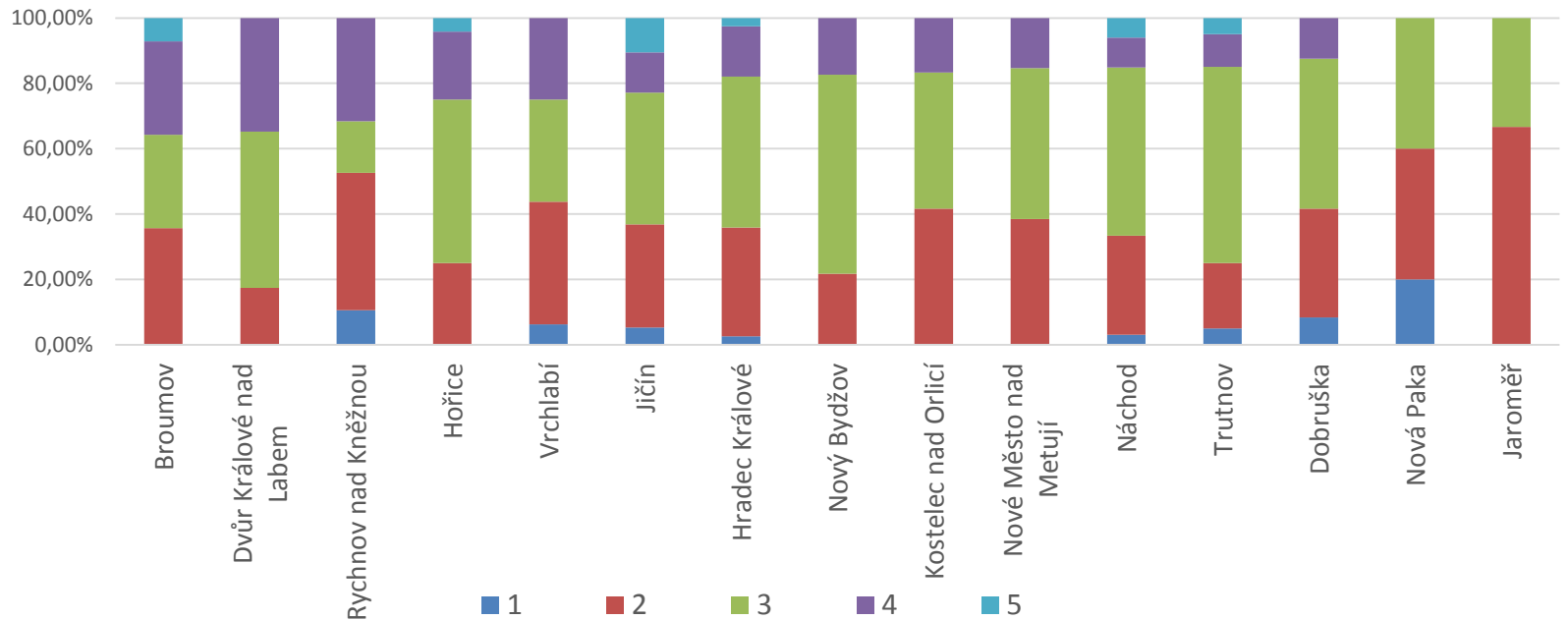
Vymezení hospodářsky slabých a silných regionů KHK v roce 2017 – shluková analýza



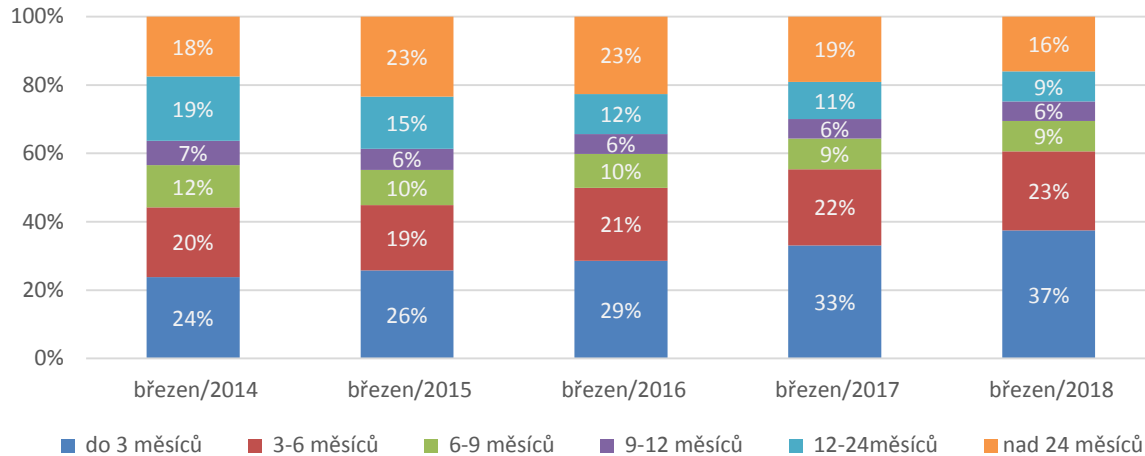
Jak vnímáte možnosti zaměstnanosti/nabídky pracovních míst pro Vaše občany



Jak vnímáte možnosti a podmínky pro rozvoj podnikání ve Vaší obci

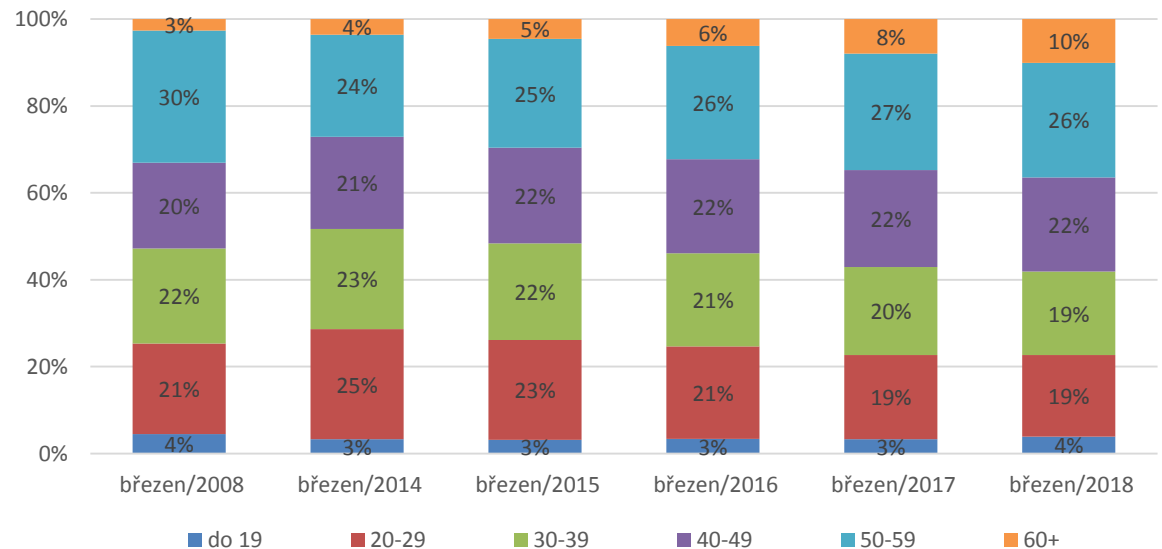


Trh práce - nezaměstnanost

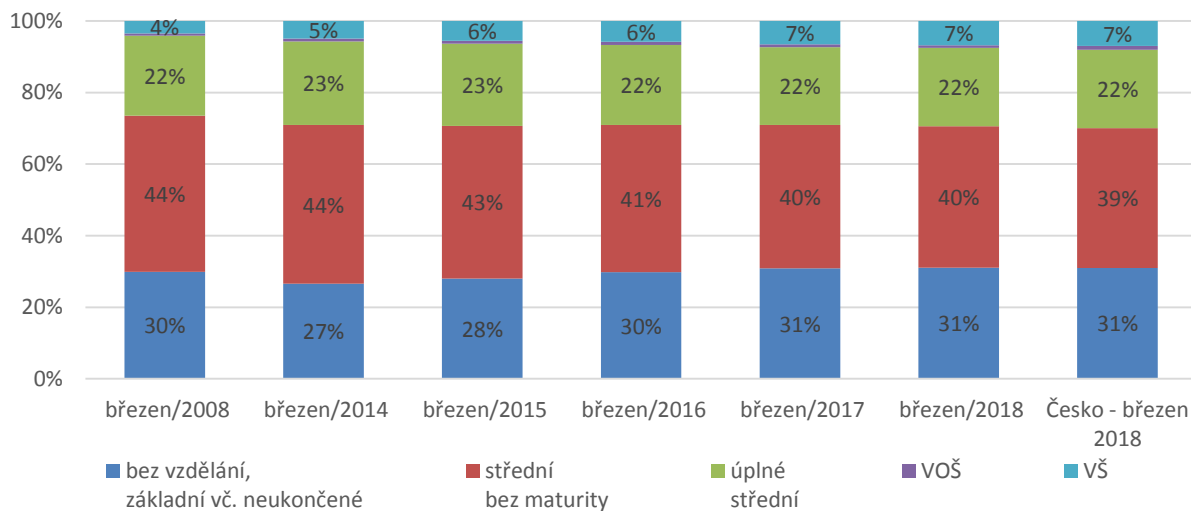


**Uchazeči o zaměstnání
podle délky
nezaměstnanosti**

**Uchazeči o zaměstnání
podle věku**

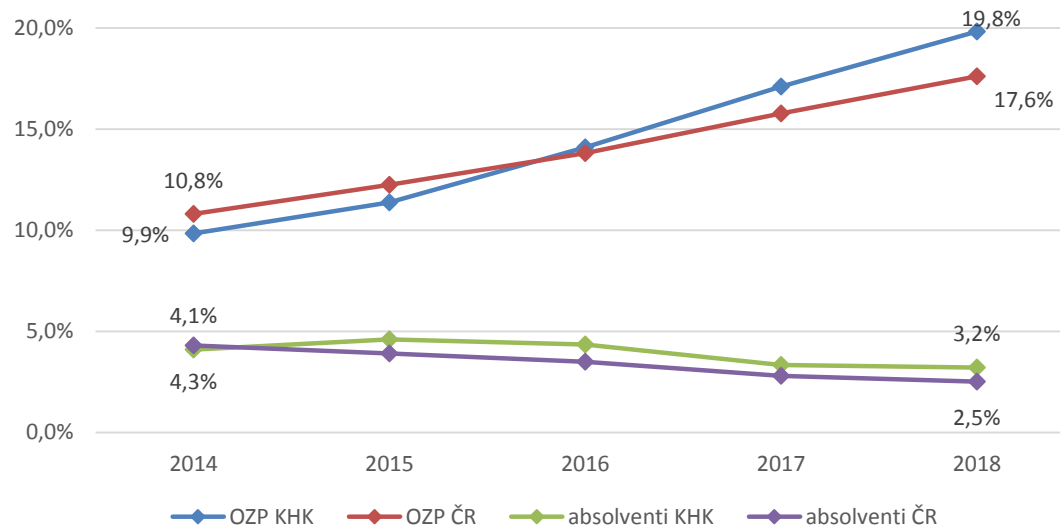


Trh práce - nezaměstnanost

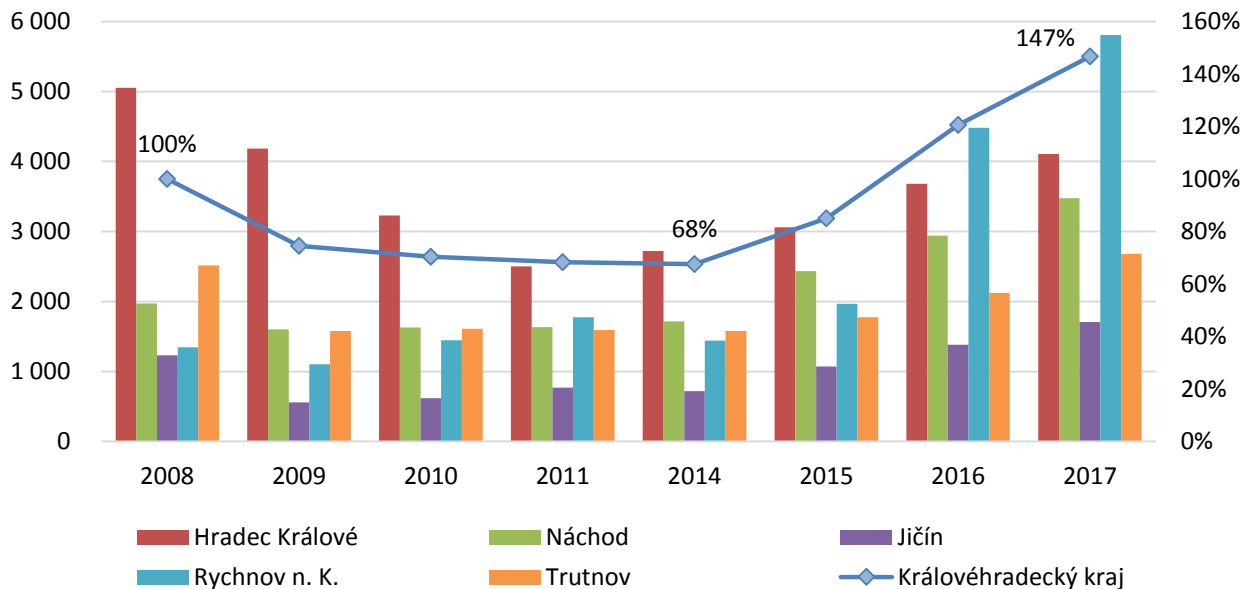


Uchazeči o zaměstnání podle vzdělání

Nezaměstnanost u osob se ZP a absolventů

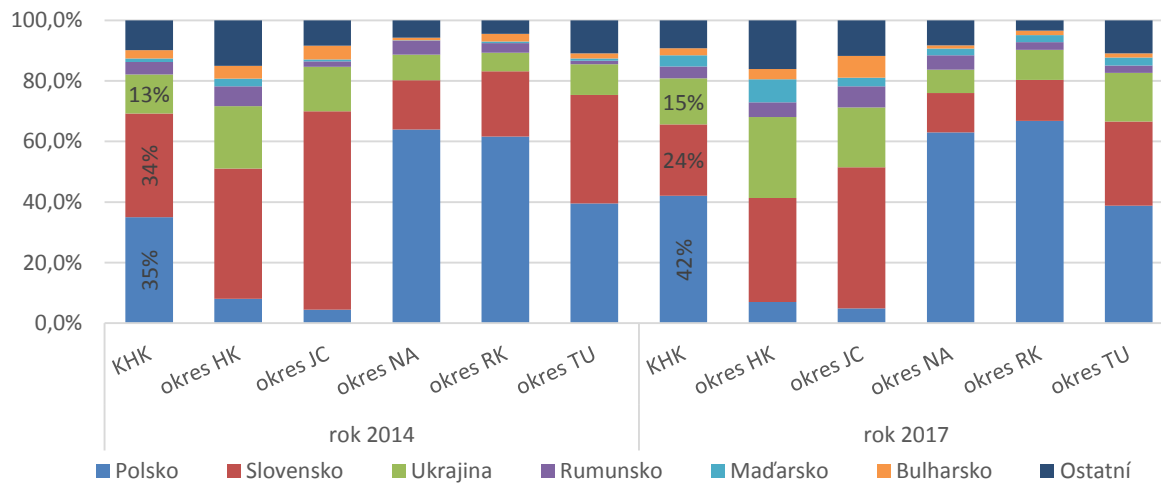


Trh práce – zahraniční pracovníci

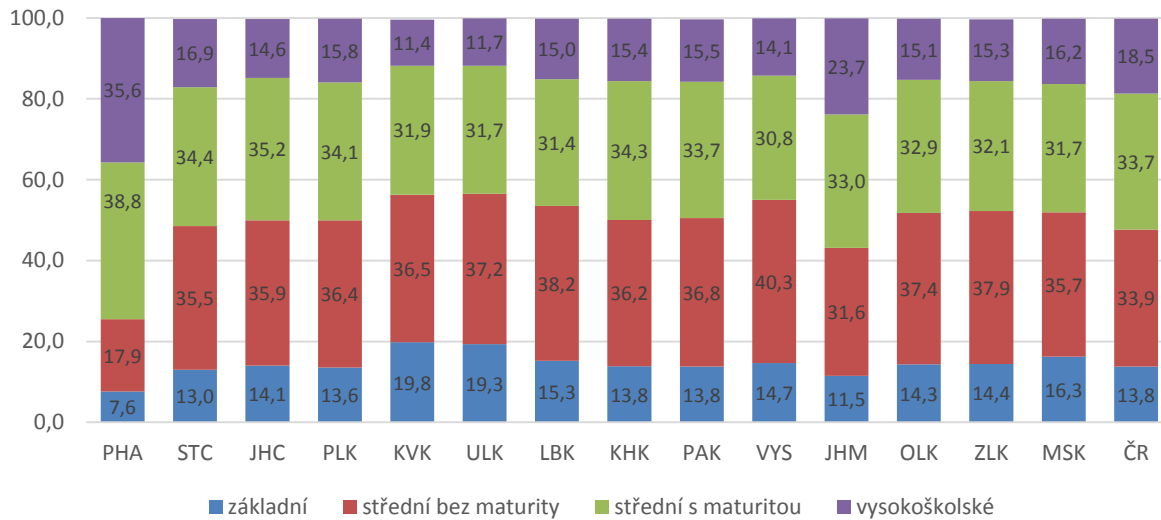


Zaměstnaní cizinci v kraji a index změny 2008/2018

Struktura zaměstnaných cizinců

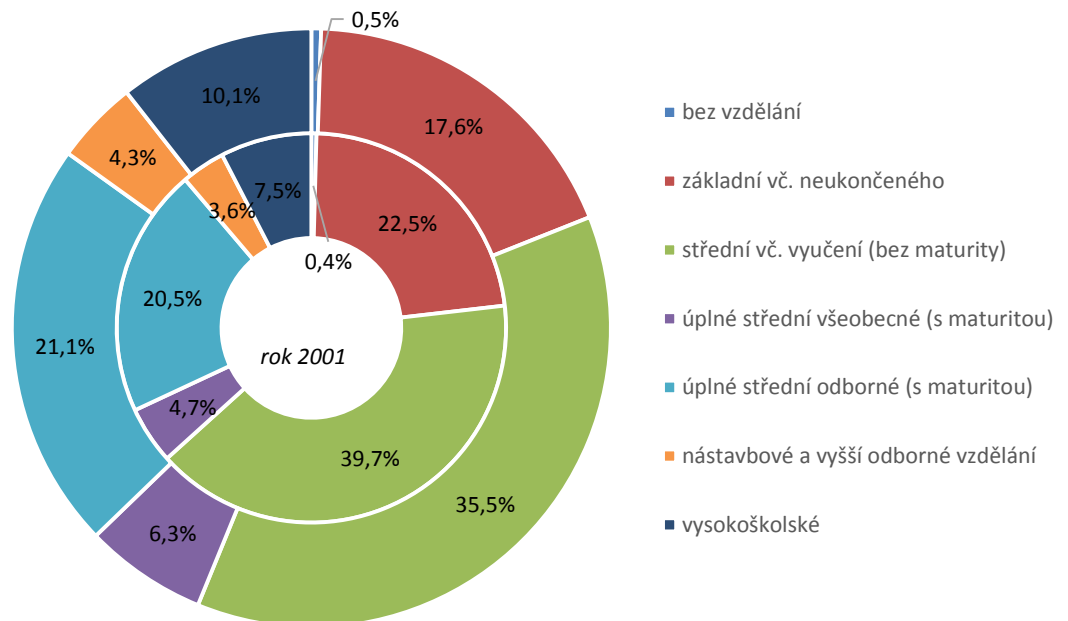


Vzdělanost

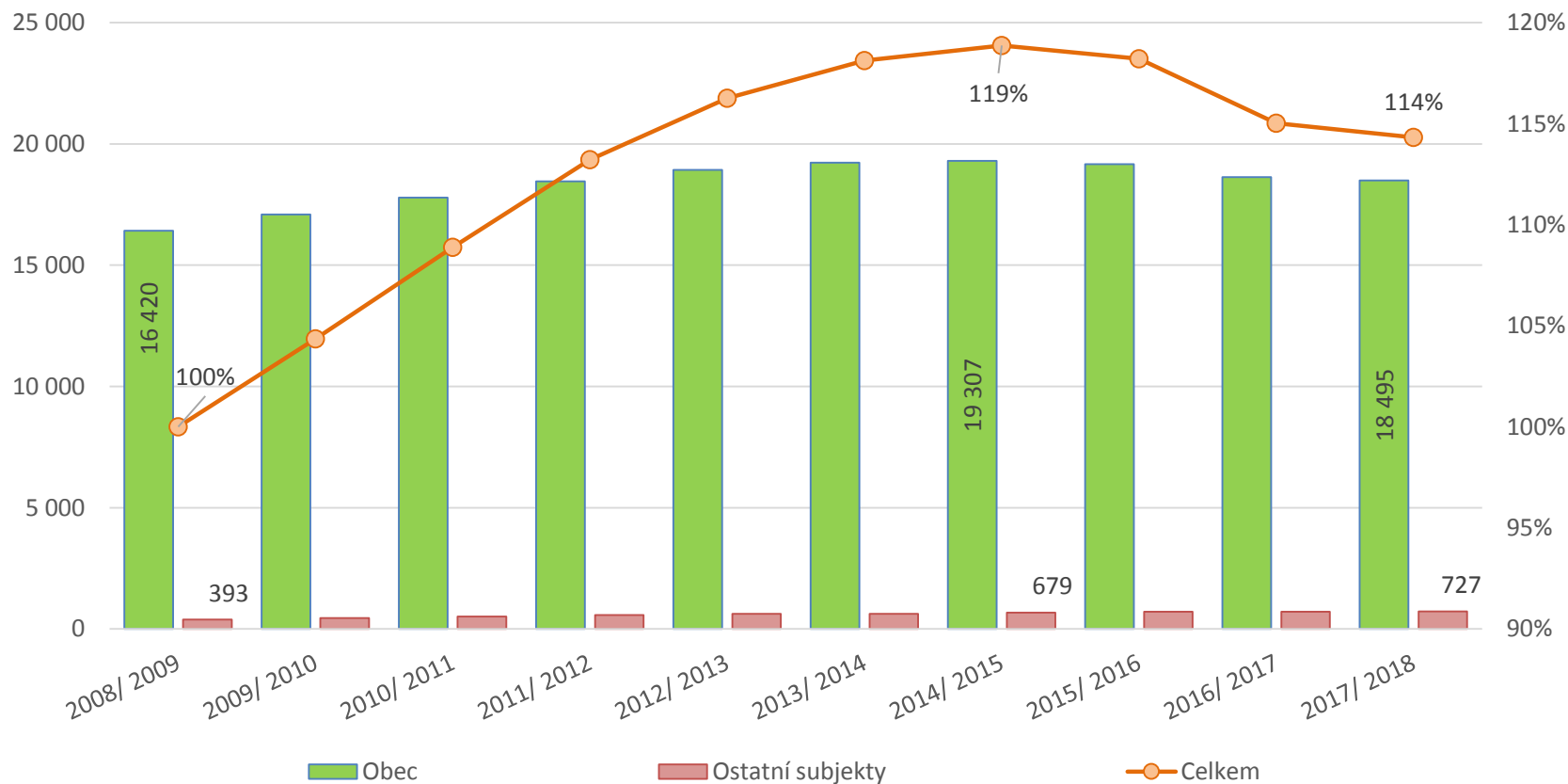


Vzdělanostní struktura obyvatelstva v krajích a ČR

Změna vzdělanostní struktury 2001/2011

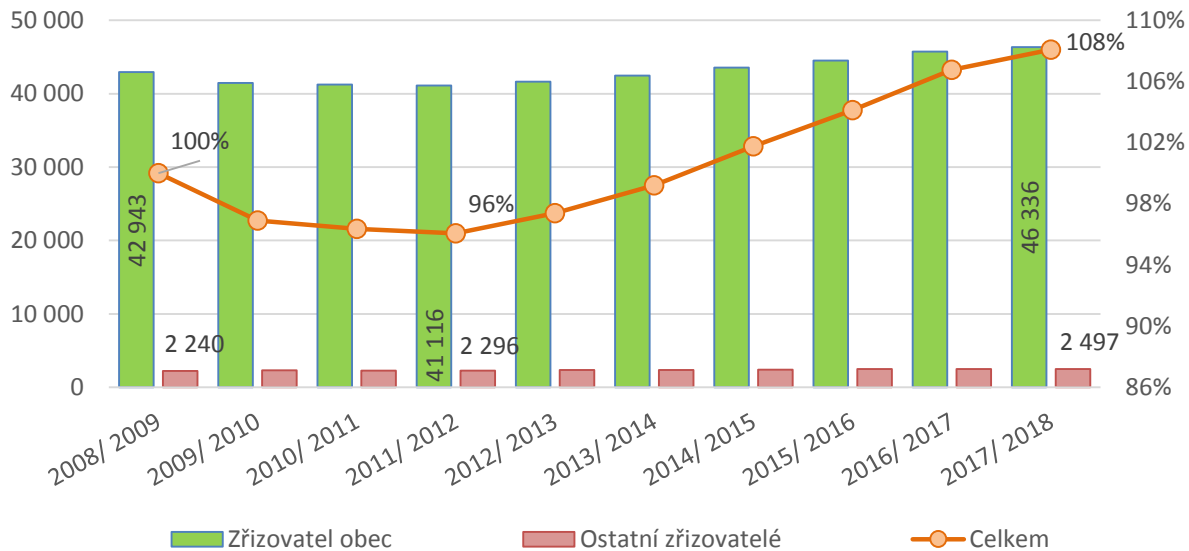


Vzdělávání – mateřské školy

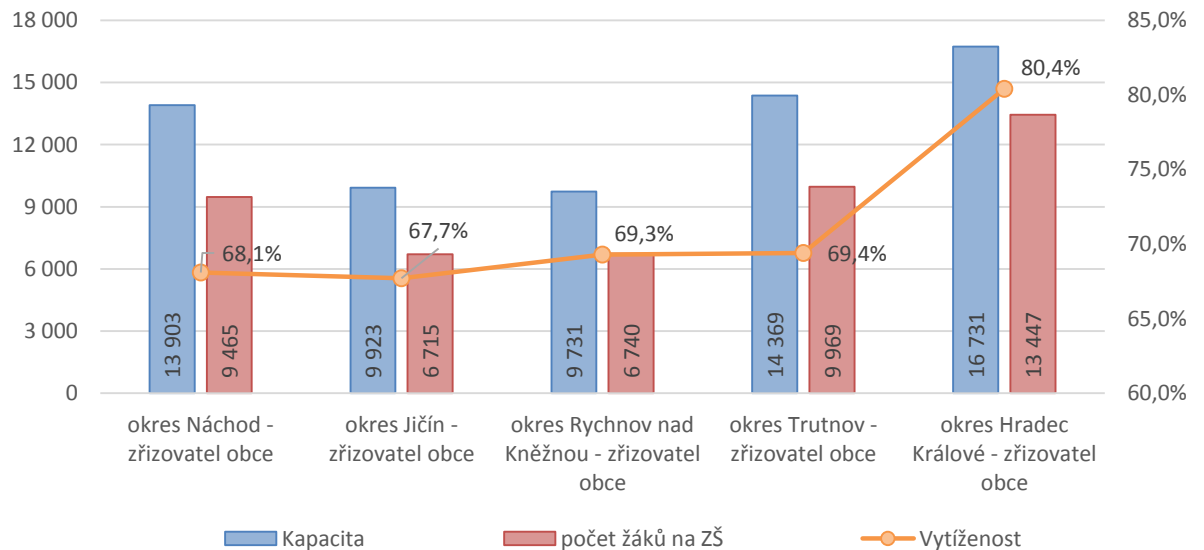


Počty dětí v MŠ v letech
2008 - 2018

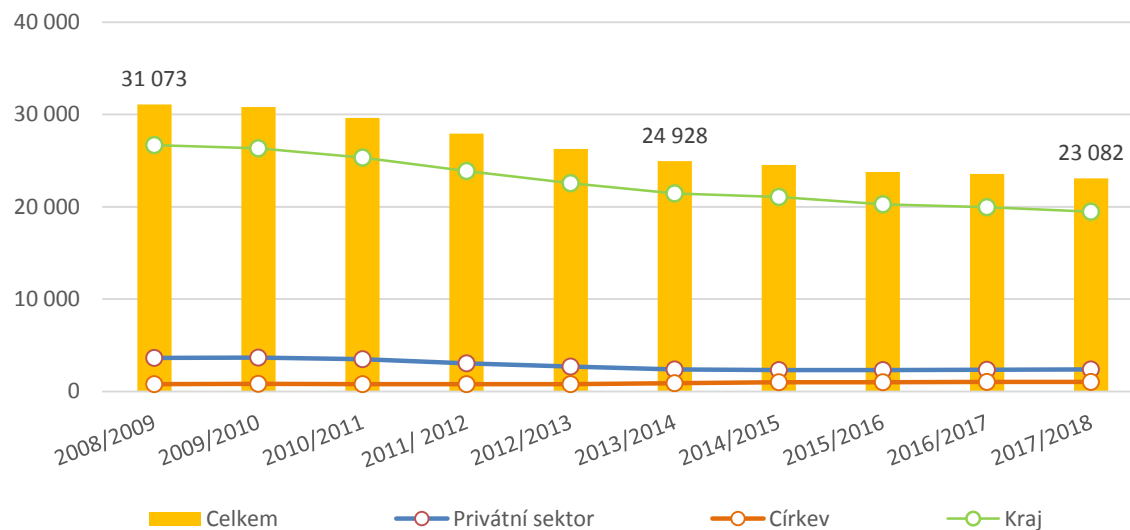
Vzdělávání – základní školy



Vytiženost ZŠ zřizovaných obcemi v okresech kraje

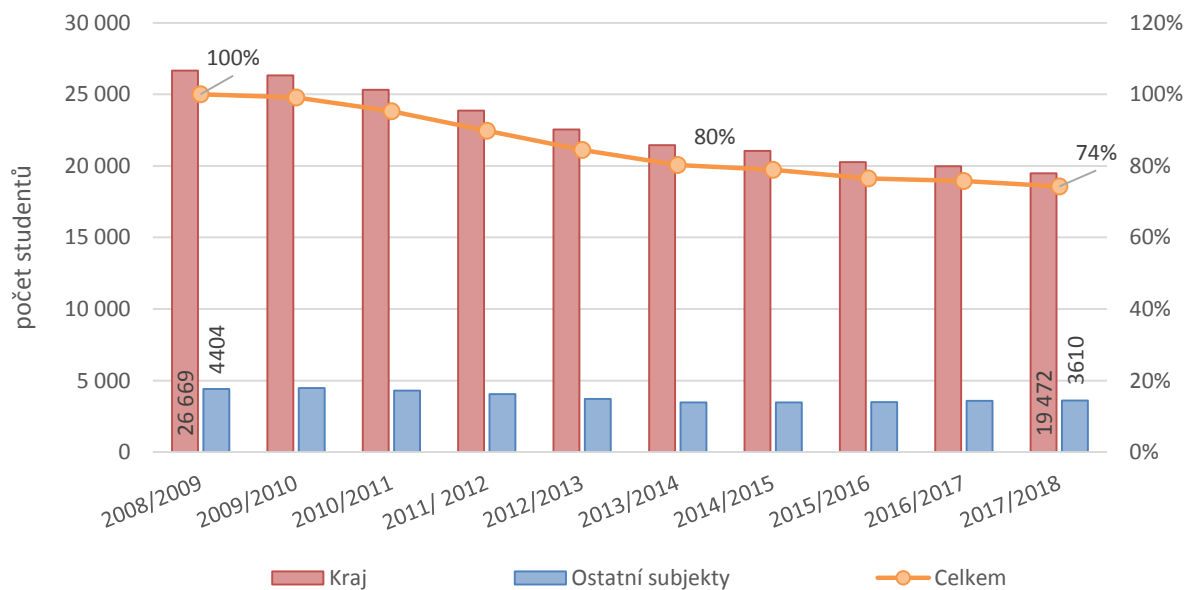


Vzdělávání – střední školy

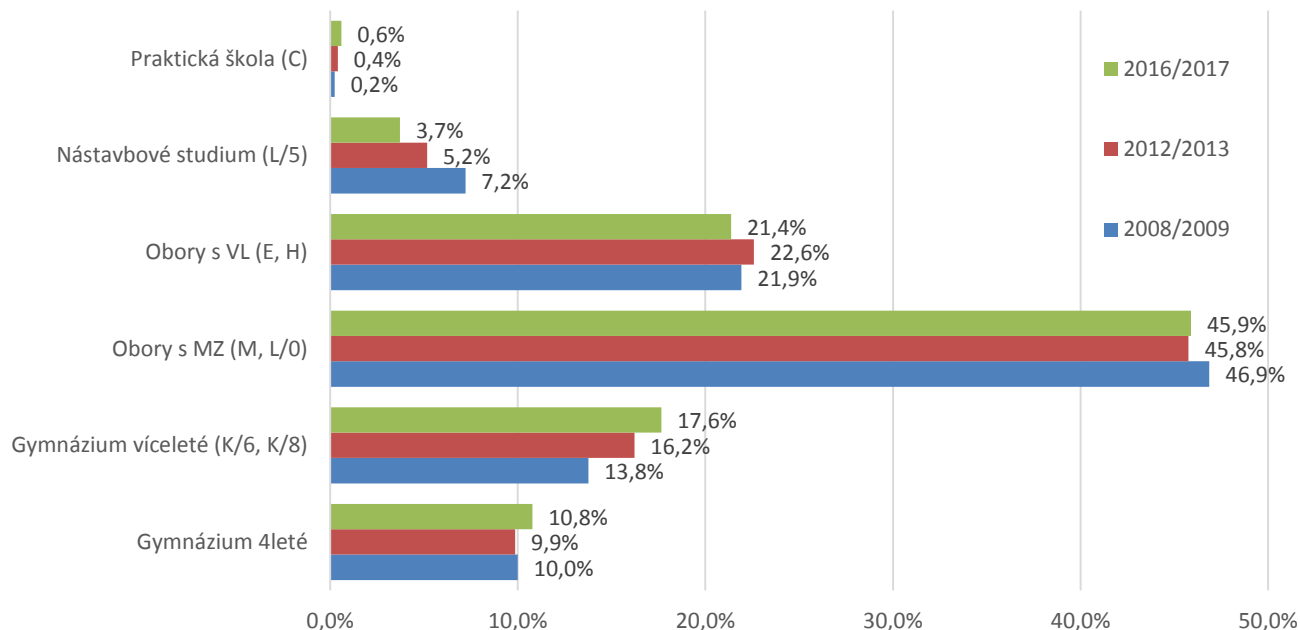


Vývoj počtu žáků na SŠ v kraji dle zřizovatelů

Vývoj počtu žáků na SŠ, index změny 2009/2018



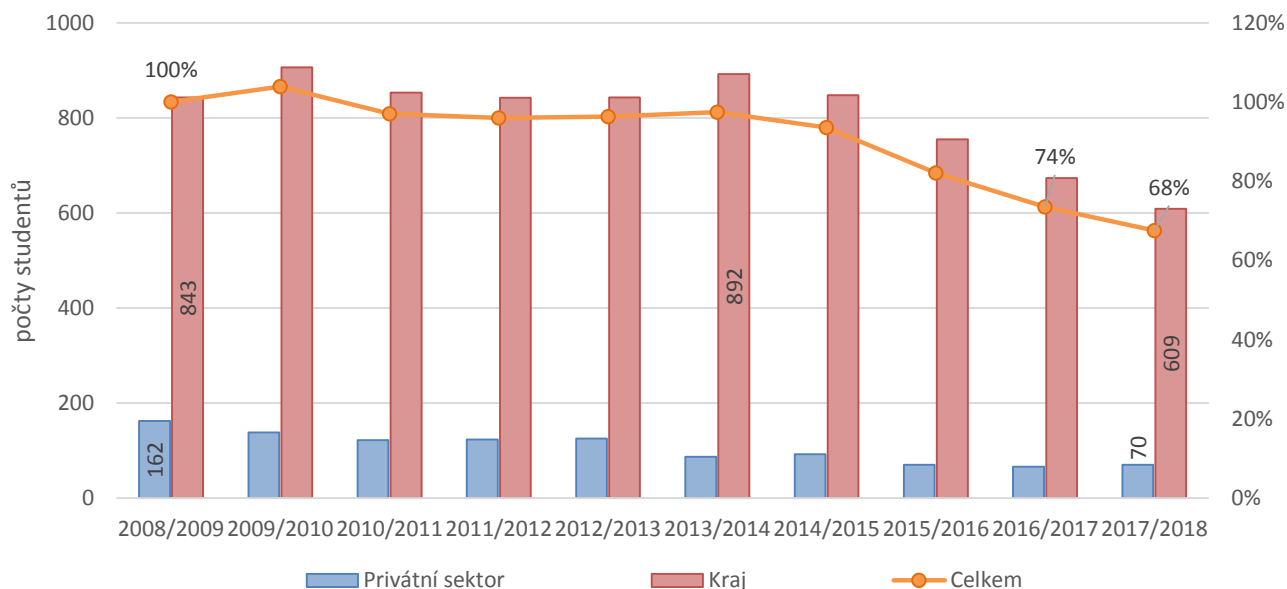
Vzdělávání – střední školy



Žáci SŠ podle oboru studia

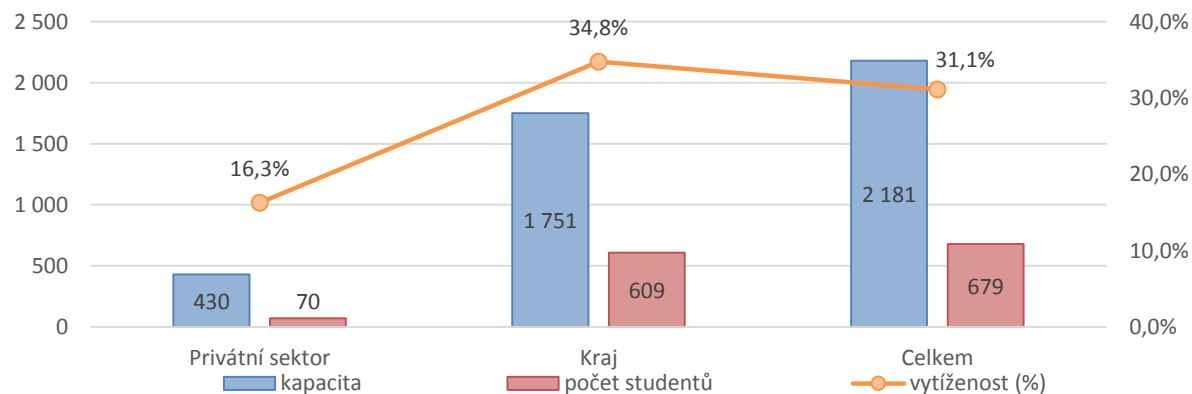
Název skupiny oborů	Index změny 2008/2018	Název skupiny oborů	Index změny 2008/2018
Informatické obory	2498 %	Pedagogika, učitelství a sociální péče	123 %
Právo, právní a veřejnosprávní činnost	113 %	Zdravotnictví	104 %
Ekologie a ochrana životního prostředí	110 %	Kožedělná a obuvnická výroba a zpracování plastů	100 %

Vzdělávání – vyšší odborné školy



**Žáci studující VOŠ
v kraji**

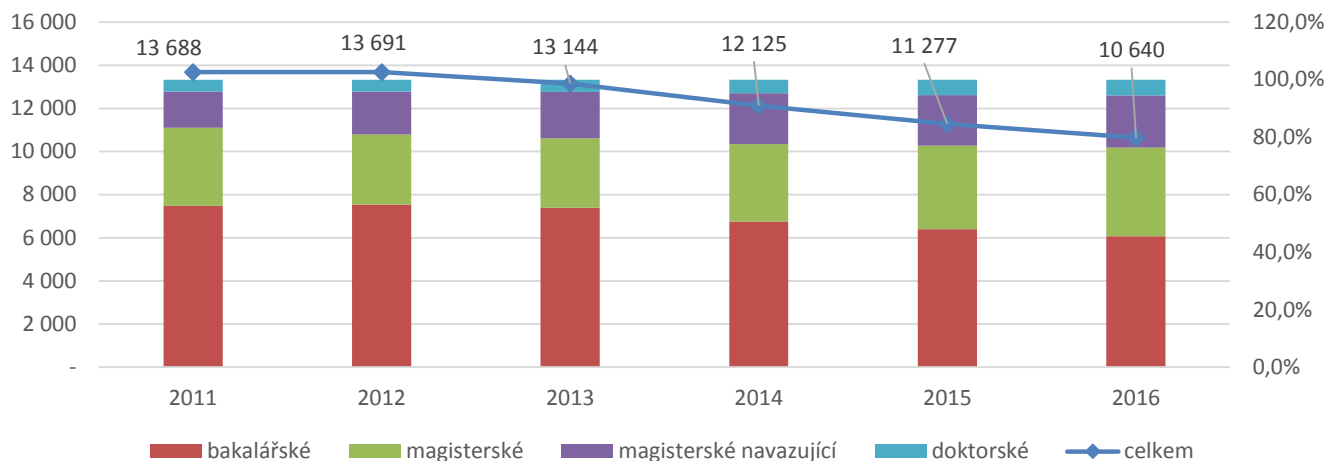
**Vytíženost VOŠ
podle zřizovatele**



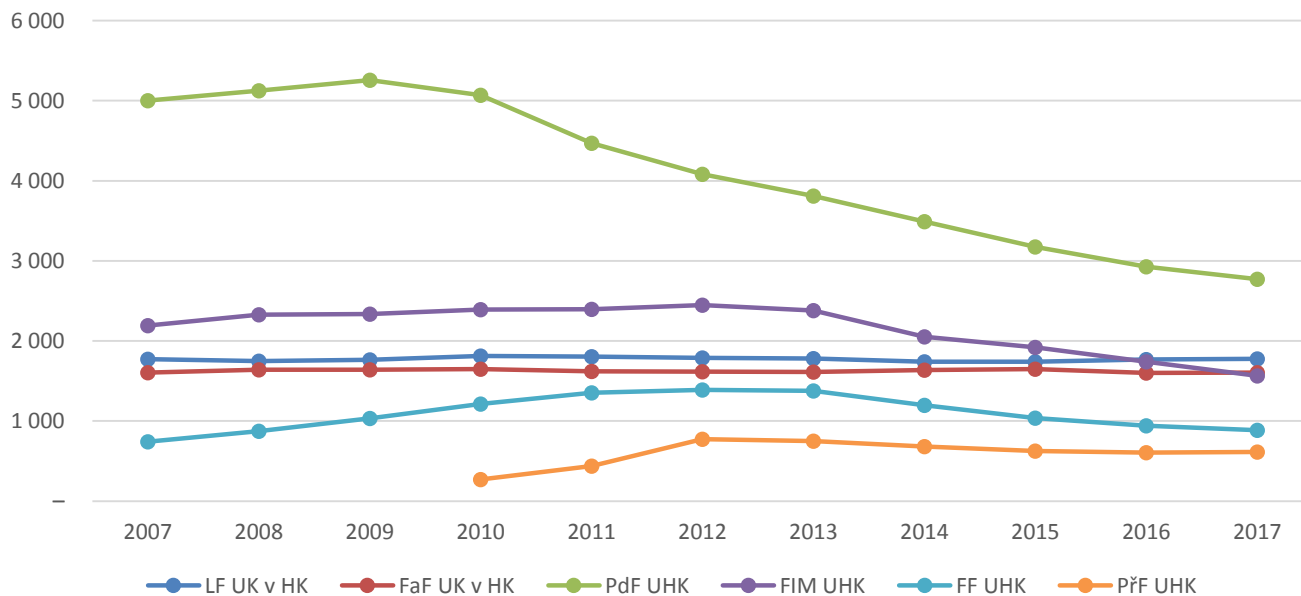
Vzdělávání – střední školy

- absolventi poptávaní na trhu práce nejsou dle zaměstnavatelů dostatečně připraveni na výkon své profese;
- nedostatečný zájem o polytechnické a odborné vzdělávání, zejména o učební obory
- oblast kariérového poradenství – žáci na většině SŠ nejsou dostatečně podporováni při volbě povolání.
- pro další rozvoj školství v kraji je nezbytné intenzivně pokračovat v lepší provázanosti struktury středního školství (včetně učňovského) s potřebami klíčových zaměstnavatelů v regionu,
- optimalizační změny v souvislosti s nepříznivým demografickým vývojem v oblasti středního školství,

Vzdělávání – vysoké školy



Studenti podle jednotlivých fakult VŠ v kraji



REGIONÁLNÍ
STÁLÁ KONFERENCE
KRÁLOVÉHRADECKÉHO
KRAJE



Diskuse



EVROPSKÁ UNIE
Fond soudržnosti
Operační program Technická pomoc



MINISTERSTVO
PRO MÍSTNÍ
ROZVOJ ČR



REGIONÁLNÍ
STÁLÁ KONFERENCE
KRÁLOVÉHRADECKÉHO
KRAJE



Pracovní část



EVROPSKÁ UNIE
Fond soudržnosti
Operační program Technická pomoc



MINISTERSTVO
PRO MÍSTNÍ
ROZVOJ ČR



Pracovní část – 1/2

(samostatná práce – 10 minut)

nejvýznamnější problémy v daných oblastech

vlastní zkušenost – expertní pohled na danou problematiku

zaměřte se na Vaši oblast působnosti

Pracovní část - 2/2

práce ve skupinách = 30 minut

problémy + vazby a souvislosti, příčiny a důsledky
(dopad na kvalitu života, regionální rozdíly,...)

brainstorming ve skupinách u kulatých stolů

výstupem bude **podklad pro návrhovou část**

REGIONÁLNÍ
STÁLÁ KONFERENCE
KRÁLOVÉHRADECKÉHO
KRAJE



Prezentace výstupů a diskuse



EVROPSKÁ UNIE
Fond soudržnosti
Operační program Technická pomoc



MINISTERSTVO
PRO MÍSTNÍ
ROZVOJ ČR



REGIONÁLNÍ
STÁLÁ KONFERENCE
KRÁLOVÉHRADECKÉHO
KRAJE



Co nás čeká dál?



EVROPSKÁ UNIE
Fond soudržnosti
Operační program Technická pomoc



MINISTERSTVO
PRO MÍSTNÍ
ROZVOJ ČR



Co dál v roce 2018?

Možnost připomínkování SWOT analýzy do 21. 11. 2018

10.12. 2018

- jednání Výkonné rady Paktu zaměstnanosti KHK (koordinační skupina ke Strategii Zaměstnanosti)

13. 12. 2018

- zasedání RSK KHK (koordinační skupina SRK 2021+)

Sledujte náš web

www.chytryregion.cz/strategie

strategie@cirihk.cz



Co nás čeká v roce 2019?

leden/únor 2019 (2. kolo jednání PS)

- návrhová část strategie – priority, cíle
- zapojení do koncepce „Chytrý region“
- zapojení do strategie zaměstnanosti

březen/duben 2019 (3. kolo jednání PS)

- návrhová část strategie – opatření, aktivity



2019

JANUARY	FEBRUARY	MARCH	APRIL
S M T W T F S 1 2 3 4 5 6 7 8 9 10 11 12 13 14 15 16 17 18 19 20 21 22 23 24 25 26 27 28 29 30 31	S M T W T F S 1 2 3 4 5 6 7 8 9 10 11 12 13 14 15 16 17 18 19 20 21 22 23 24 25 26 27 28	S M T W T F S 1 2 3 4 5 6 7 8 9 10 11 12 13 14 15 16 17 18 19 20 21 22 23 24 25 26 27 28 29 30 31	S M T W T F S 1 2 3 4 5 6 7 8 9 10 11 12 13 14 15 16 17 18 19 20 21 22 23 24 25 26 27 28 29 30
MAY	JUNE	JULY	AUGUST
S M T W T F S 1 2 3 4 5 6 7 8 9 10 11 12 13 14 15 16 17 18 19 20 21 22 23 24 25 26 27 28 29 30 31	S M T W T F S 1 2 3 4 5 6 7 8 9 10 11 12 13 14 15 16 17 18 19 20 21 22 23 24 25 26 27 28 29 30	S M T W T F S 1 2 3 4 5 6 7 8 9 10 11 12 13 14 15 16 17 18 19 20 21 22 23 24 25 26 27 28 29 30 31	S M T W T F S 1 2 3 4 5 6 7 8 9 10 11 12 13 14 15 16 17 18 19 20 21 22 23 24 25 26 27 28 29 30 31
SEPTEMBER	OCTOBER	NOVEMBER	DECEMBER
S M T W T F S 1 2 3 4 5 6 7 8 9 10 11 12 13 14 15 16 17 18 19 20 21 22 23 24 25 26 27 28 29 30	S M T W T F S 1 2 3 4 5 6 7 8 9 10 11 12 13 14 15 16 17 18 19 20 21 22 23 24 25 26 27 28 29 30 31	S M T W T F S 1 2 3 4 5 6 7 8 9 10 11 12 13 14 15 16 17 18 19 20 21 22 23 24 25 26 27 28 29 30	S M T W T F S 1 2 3 4 5 6 7 8 9 10 11 12 13 14 15 16 17 18 19 20 21 22 23 24 25 26 27 28 29 30 31

REGIONÁLNÍ
STÁLÁ KONFERENCE
KRÁLOVÉHRADECKÉHO
KRAJE



Děkujeme za aktivní účast! 😊

CIRI CENTRUM
INVESTIC, ROZVOJE
A INOVACÍ

Sekretariát RSK KHK

Soukenická 54
500 03 Hradec Králové
rsk@cirihk.cz
+420 495 817 814

**Kontakt na
zpracovatele:**
Mgr. Jana Hanušová
hanusova@cirihk.cz

www.rskkhk.cz

