

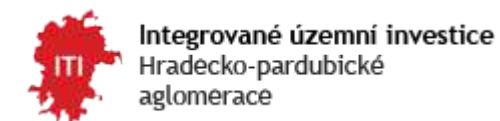
ROZVOJ OBCÍ A REGIONŮ Královéhradeckého kraje



Královéhradecký kraj
Chytrý region

10. ročník regionálních setkání

Velichovky 28. 11. 2024

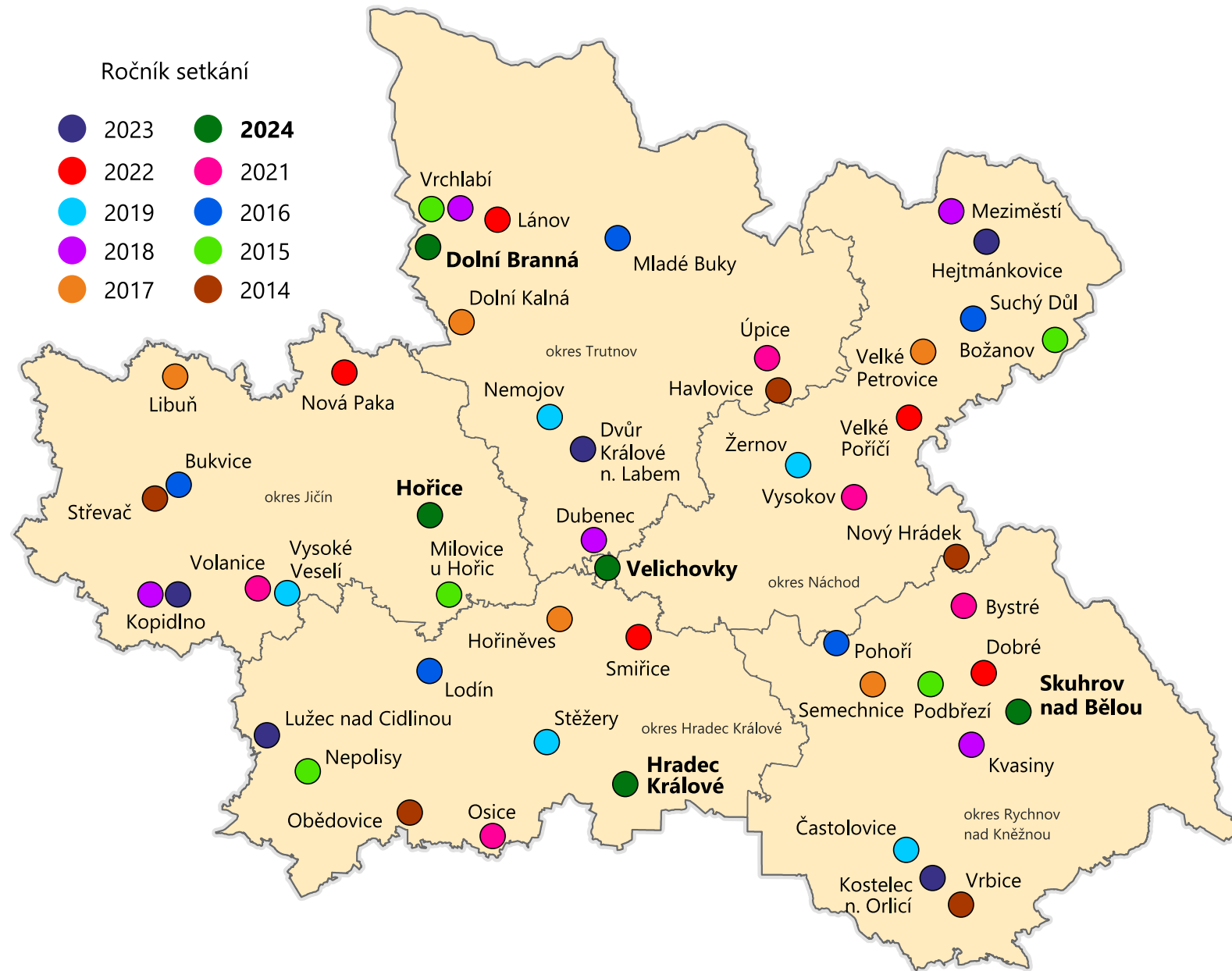


Setkání se zástupci obcí a regionálními partnery v každém okrese

...tradiční akce již od roku 2014

aktuální informace, nové trendy a témata potřeby a plány, projekty a dotace, konzultace a spolupráce, zpětná vazba z regionu

...



Program setkání (13:00 – 16:00)



ROZVOJ OBCÍ
A REGIONŮ

- Královéhradecký kraj
- Státní fond podpory investic
- Centrum pro regionální rozvoj ČR
- Místní akční skupiny KHK
- Centrum investic, rozvoje a inovací
- Broadband Competence Office ČR
- Agentura CzechInvest



www.chytraakademie.cz/regionalni-setkani-2024

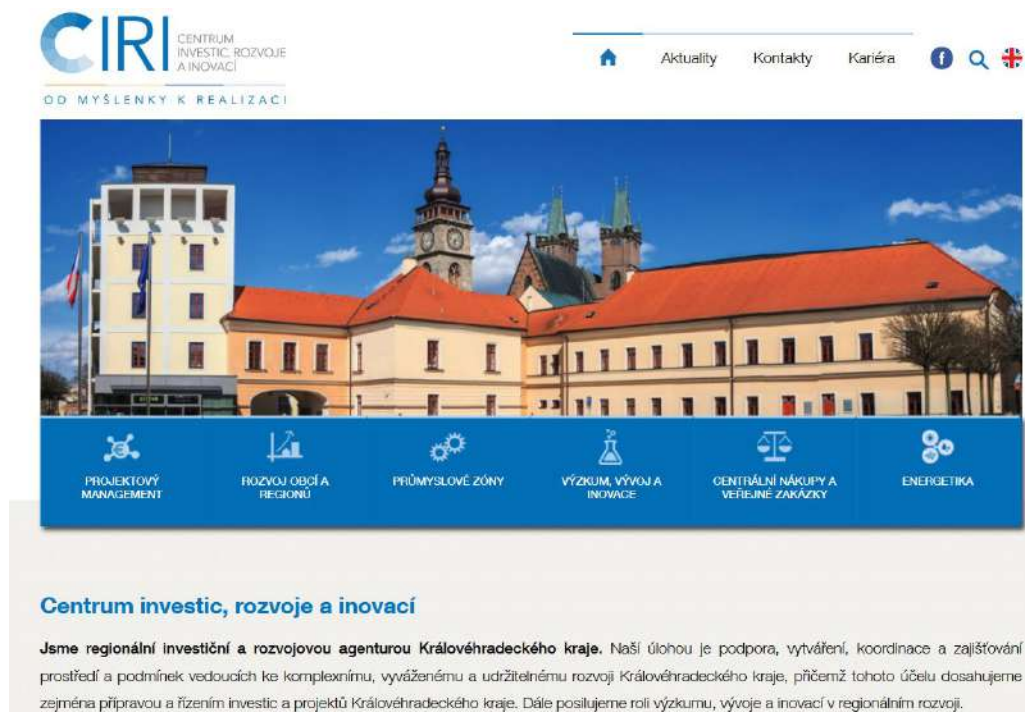
Centrum investic, rozvoje a inovací

regionální investiční a rozvojová agentura KHK



Váš partner v regionu již 20 let

www.cirihk.cz



Projektový a dotační management



- Komplexní služby v oblasti projektového řízení a dotačního managementu, konzultace záměrů s poskytovatelem dotace (projekty investiční i neinvestiční)
- Studie proveditelnosti/podnikatelské záměry a posouzení DNSH kritérií, projektové záměry, vyhledání vhodného dotačního titulu, příprava a podání žádosti o podporu, realizace až po fázi udržitelnosti,
- V realizační fázi dohled na čerpání rozpočtu, dodržování harmonogramu, plnění indikátorů, změny v projektu, monitorovací zprávy, žádosti o platbu, součinnost při kontrole projektu, vyúčtování
- Administrace veřejných zakázek v přípravné a realizační fázi projektu

Energetika



- Územní energetická koncepce KHK
- Krajská energetická skupina, Energetická platforma krajů ČR
- Certifikace dle ČSN EN ISO 50001:2019 norma upravující systém energetického managementu
- Centrální nákup energií pro kraj a jeho organizace, elektromobilita, sdílení EE - první AKZ
- Konference ENERGETIKA 2022 + 2023 + 2024
- Energetické konzultační a informační místo Královéhradeckého kraje (EKIM)

Aktivity CIRI v oblasti rozvoje obcí a regionů

- **Strategické plánování** obcí, měst a regionů
- **Analýzy**, průzkumy a **studie**, monitoring a evaluace
- Podpora a popularizace **inovativních řešení** v kraji
- Odborná **konzultační činnost**, dotační poradenství a management
- **Vzdělávání**, organizace konferencí a seminářů
- Spolupráce v regionálním rozvoji a **zaměstnanosti**
- Podpora **dostupného bydlení** a **sociálního podnikání**



Královéhradecký kraj
Chytrý region

www.chytryregion.cz



Královéhradecký kraj
Zaměstnaný region

www.zamestnanyregion.cz

Nové výzvy pro region

Příprava na období EU 2028+

- Dopad kohezní politiky v rozvoji regionu
- Projektová příprava, nové nástroje, ...



Udržitelnost a soběstačnost obcí a regionů

- Chytrá řešení a digitalizace
- ESG, uhlíková stopa, SMART village/region



Platforma dostupného bydlení
v Královéhradeckém kraji

Dostupné (nájemní) bydlení

- Platforma dostupného bydlení v KHK
- Regionální konzultační místo, spolupráce se SFPI



Pokračování v oblastech (soc. podnikání, inovace, ...)



Chytrá řešení a digitalizace



Královéhradecký kraj
Chytrý region

Podpora zavádění chytrých řešení: inkubátor, dotační podpora, ..

- Akademie Chytrého regionu www.chytraakademie.cz
 - Online kurzy
 - Prezenční školení, workshopy, semináře, ...
 - Příklady dobré praxe, exkurze,...
- Soutěž Budte inspirací

Digitalizace procesů a řízení obcí

- Mapování současného stavu digitalizace obecních úřadů v Královéhradeckém kraji
Dotazník zde → <https://forms.office.com/e/jZpeE3mutv>
- Kulaté stoly pro veřejnou správu v oblasti digitalizace

Jaké jsou Vaše náměty, potřeby, návrhy?

Témata pro vás

Informujeme o chytrých řešeních

Inspirujeme příklady z praxe

Podporujeme zavádění chytrých řešení

Koncepte Královéhradecký kraj – Chytrý region

Pracovní skupina pro Chytrý region

Vzdělávání v Chytrém regionu

Dotace na chytrá řešení

Soutěž Budte inspirací

Líheň chytrých řešení pro obce, města a regiony

Udržitelná obec, ESG

Energetické úspory v obci

Líheň chytrých řešení pro obce, města a regiony



Chystáte se na investice v obci a rádi byste realizovali vše inovativně, efektivně a ekonomicky výhodně? Nevíte si rady při řešení nějakého problému při rozvoji Vaší obce? Zajímají Vás možnosti využití tzv. chytrých řešení pro Vaši obec? Zapijte se do **LÍHNĚ CHYTRÝCH ŘEŠENÍ**.



www.chytraresenikhk.cz

Vyberte téma, které vás zajímá



Udržitelnost a soběstačnost obcí a regionů

Více o tématu se dozvíte v našem kurzu on-line akademie [Strategie udržitelné obce](#).

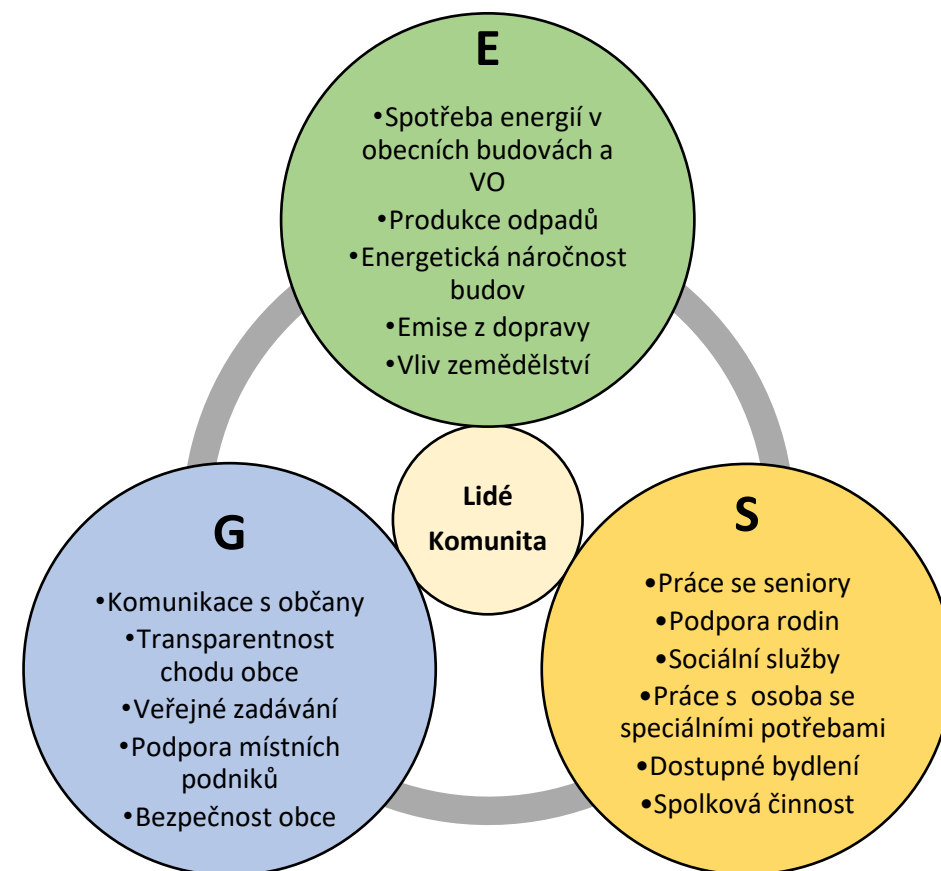
Pilotní řešení ESG: Žernov, Nový Hrádek

Smart village: Bartošovice – Neratov, Záměš

The screenshot shows a website interface with a navigation bar at the top containing 'Témata pro vás', 'Novinky', 'Kalendář akcí', 'O nás', and 'Kont'. The main content area features a sidebar on the left with a 'Témata pro vás' section listing various topics like 'Informujeme o chytrých řešeních' and 'Podporujeme zavádění chytrých řešení'. The main article is titled 'Udržitelná obec, ESG' and includes a sub-header 'Už jste slyšeli o ESG? A víte, jaké by mohlo mít využití v obci?'. Below the text is a photograph of a scenic village landscape with rolling hills and green fields.

Jak vám **ESG report** napomůže k **udržitelnosti**?

- Spočítáme **uhlíkovou stopu** na území obce
- Zanalyzujeme **sociální oblast a způsob vedení obce**
- Připravíme **strategii udržitelnosti**



Územní dimenze

Regionální stálá konference KHK

Územní disparity v kraji

Dotace a nástroje pro obce



Národní stálá konference

Územní partneři + ministerstva

sekretariát MMR ČR



MINISTERSTVO
PRO MÍSTNÍ
ROZVOJ ČR

13 regionálních
stálých konferencí v ČR

REGIONÁLNÍ
STÁLÁ KONFERENCE
KRÁLOVÉHRADECKÉHO
KRAJE



založena jako první v ČR v roce 2014

CIRI CENTRUM
INVESTIC, ROZVOJE
A INOVACÍ

Sekretariát Regionální stálé konference
Královéhradeckého kraje

Složení RSK KHK



předsedou RSK je hejtman KHK



Činnosti RSK KHK

REGIONÁLNÍ
STÁLÁ KONFERENCE
KRÁLOVÉHRADECKÉHO
KRAJE



RSK má dle statutu
stanovené role:

- a) komunikační, plánovací a koordinační
- b) iniciační
- c) monitorovací a vyhodnocovací
- d) informační a propagační

- **mapování absorpční kapacity, sběr projektů (ISPZ)**
- prioritizace potřeb - územní, tematická
- analytické práce v regionu
- monitoring čerpání dotací
- ...

- zasedání členů a hostů RSK
- **jednání** pracovních skupin RSK
- **spolupráce** s MAS, ITI, MAP, KAP, RIS3 + další partneři
- zapojení do hodnocení + soutěž
- ...

1.
mapování
potřeb v
regionu

2.
spolupráce s
regionálními
partnery

4.
přenos
informací do
území

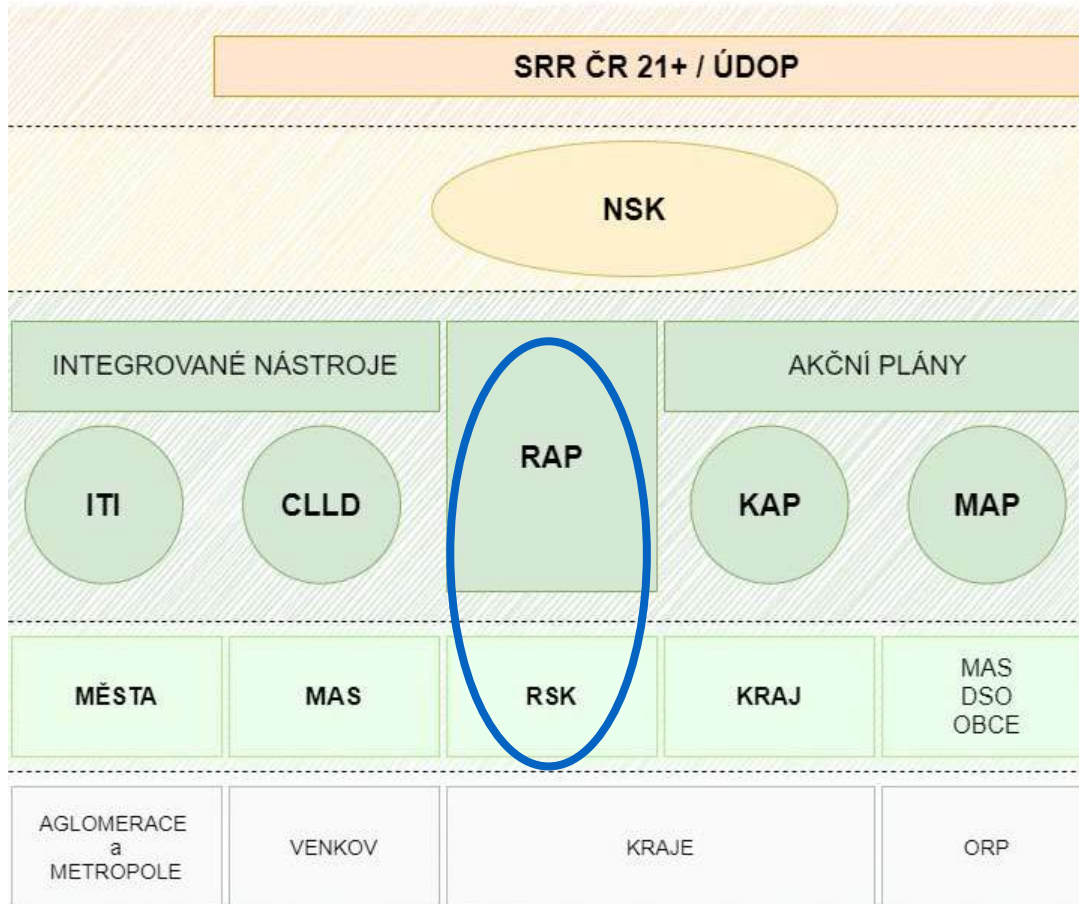
3.
podněty na
krajskou a
národní úroveň

- webový portál
- **poradenství** a vzdělávání
- dotační rozcestník
- pořádání akcí a publikační činnost
- ...

- Regionální akční plán KHK
- **Národní stálá konference**
- bariéry čerpání a bílá místa
- regionálně-specifické aktivity/HSOÚ
- ...

RSK = platforma regionálních partnerů pro spolupráci

koordinace územní dimenze = skutečné potřeby i specifika regionů



- **Regionální akční plán KHK** – 1,8 mld. Kč (silnice II. třídy, ZZS, střední školy, deinstitucionalizace sociálních služeb)
- **Regionálně-specifické aktivity**, mapování potřeb obcí a regionů, zacílení podpor
- **14 pracovních skupin** – vazba na regionální platformy v KHK (tematické + města a venkov)
- **Hodnocení projektů** – cestovní ruch, brownfieldy, kreativní centra...
- **Spolupráce s partnery** na regionální úrovni, iniciační role
- **Komunikace s národní úrovní** – Národní stálá konference, ministerstva

Mapování absorpční kapacity regionu (sběr projektových záměrů) =

= podklad pro strategie a plány (obcepro)
+ **vazba na dotace** (bonifikace žádostí)...



Informační systém projektových záměrů

www.projektovezamery.cz



NÁZEV PROJEKTU	TYP PROJEKTU	VÝZNAMNÝ PROJ.	ZAHÁJENÍ	UKONČENÍ	INVESTICE	ZDROJ FIN.
Rekonstrukce klíčových objektů občanské vybavenosti obce Žďárky	Investiční	Ano	2023	2024	5 847 658	Národní dotační titul
Rekonstrukce Havlíčkovy ulice P.Č. 1276/1 Miletín	Investiční	Ano	2023	2024	2 561 018	Národní dotační titul
PODHRADÍ - OBNOVA MÍSTNÍ KOMUNIKACE NA P.Č.1710	Investiční	Ano	2024	2024	7 000 000	Dosud neurčeno
Oprava povrchu místních komunikací ulic B. Němcové - 6c-A, 6c-B a V Zátíší 20c	Investiční	Ano	2023	2024	10 644 897	Národní dotační titul

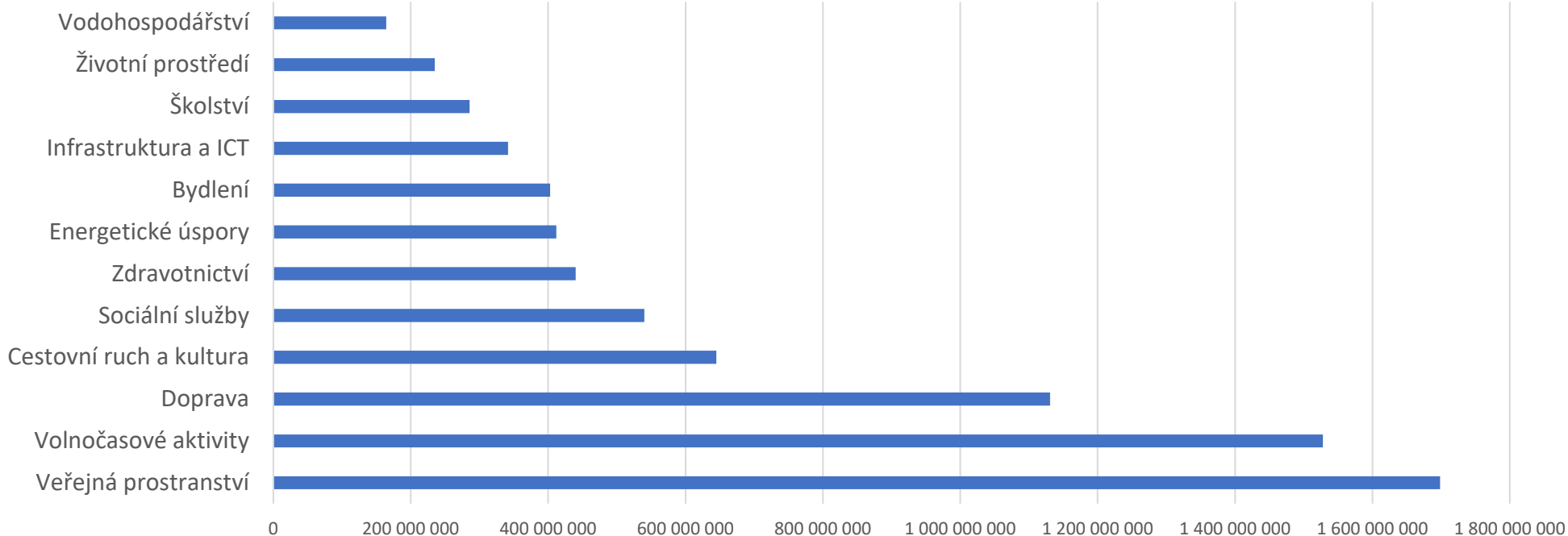


MINISTERSTVO
PRO MÍSTNÍ
ROZVOJ ČR



Informační systém projektových záměrů

www.projektovezamery.cz



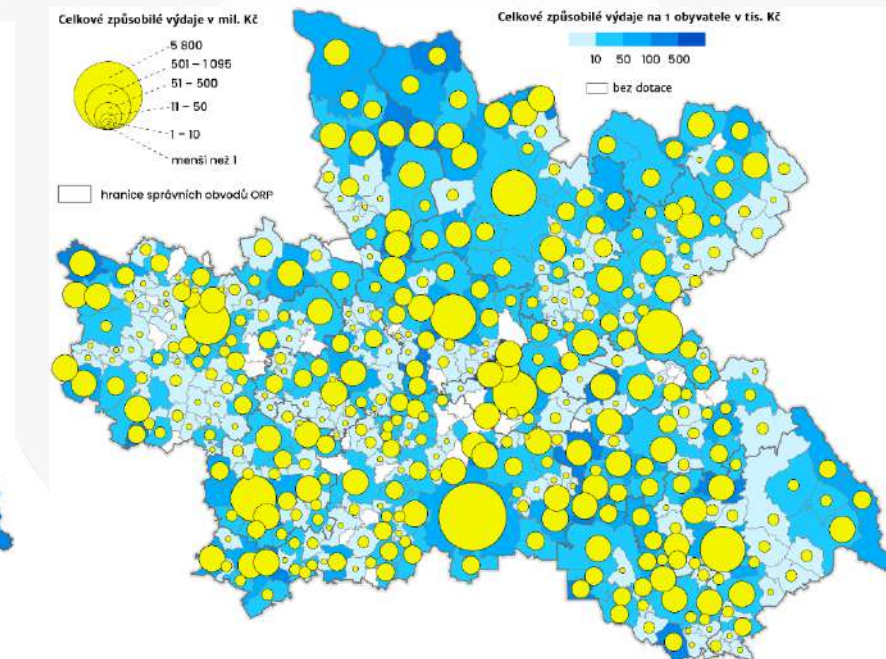
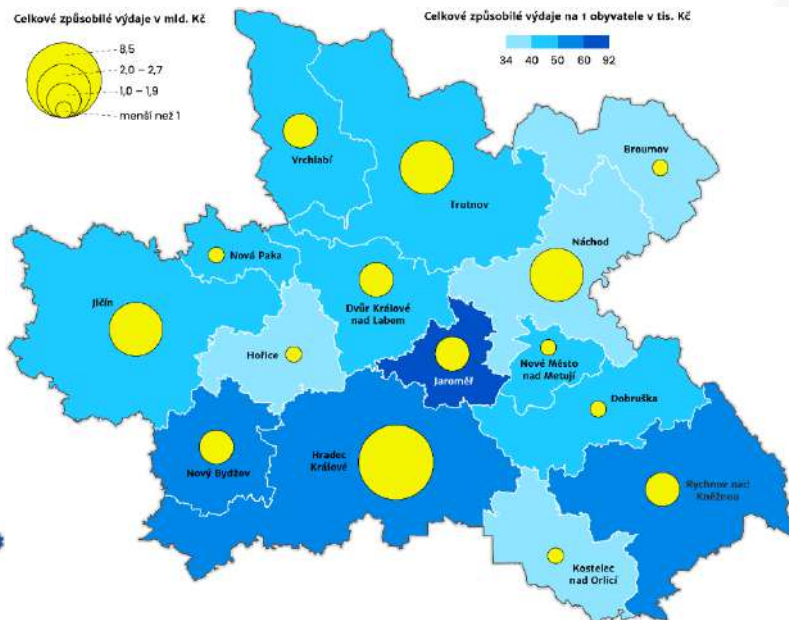
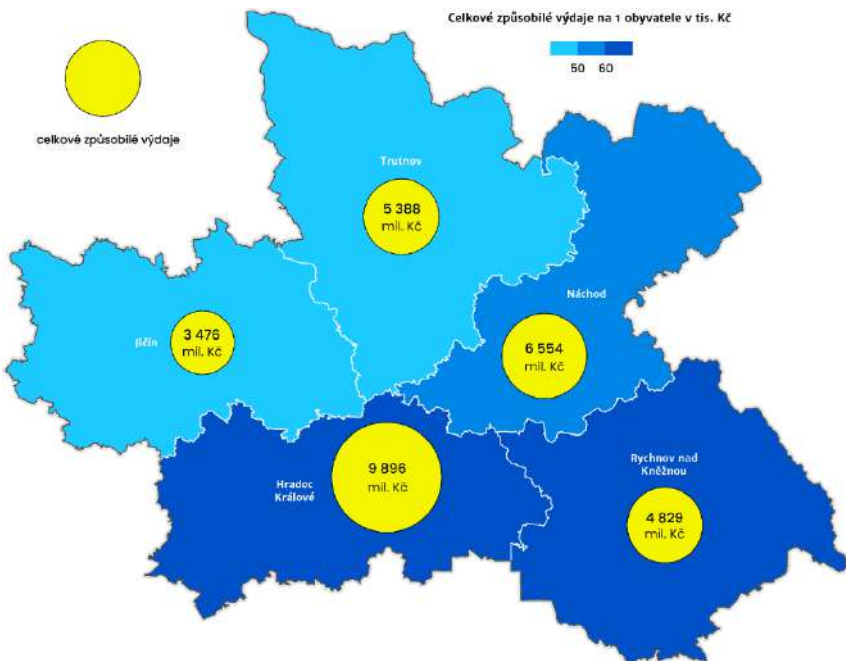
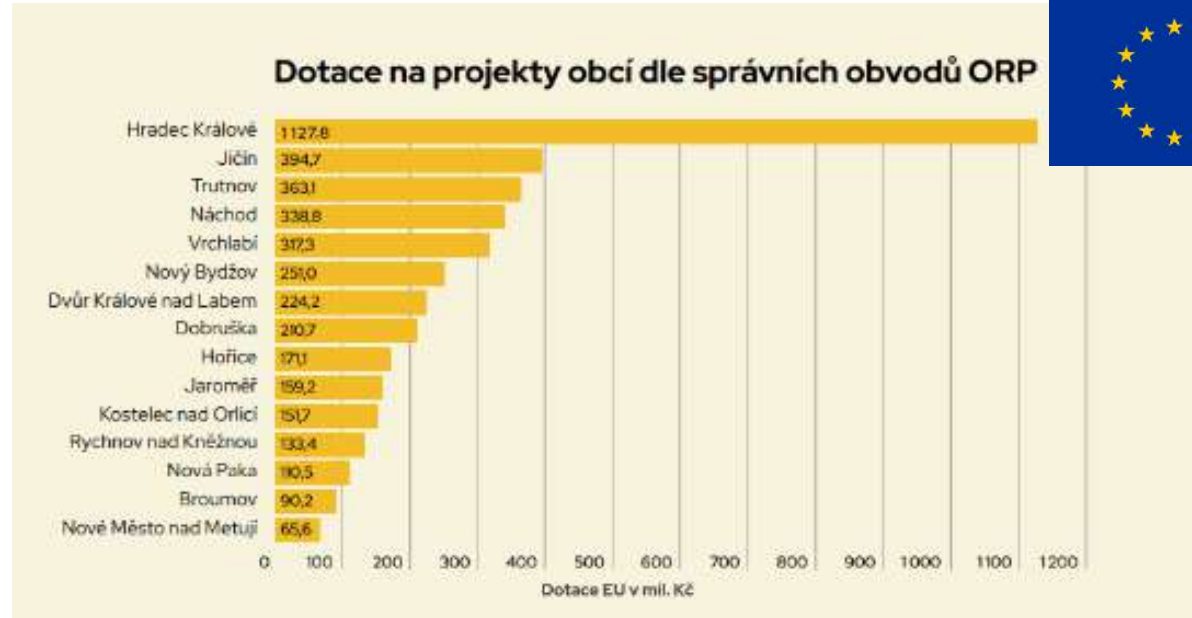
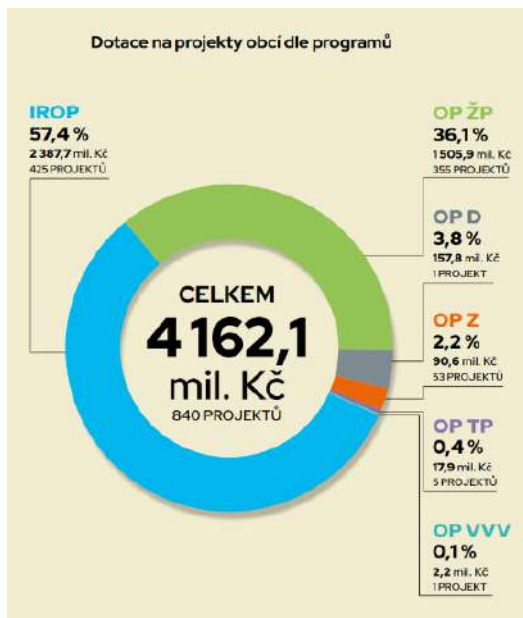
1. Doprava
2. Vodohospodářská infrastruktura
3. Školství
4. Cestovní ruch a kultura
5. Veřejná prostranství a majetek
6. Zdravotnictví
7. Volnočasové aktivity
8. Sociální služby
9. Životní prostředí
10. Veřejná správa
11. Energetické úspory
12. Bydlení

*V ČR 33.000
projektů za
1.500 mld. Kč*

V KHK cca 700 projektů = 45,6 mld. Kč (průběžný sběr / ad-hoc)

Projekty obcí v KHK = 400 projektů = 21,0 mld. Kč

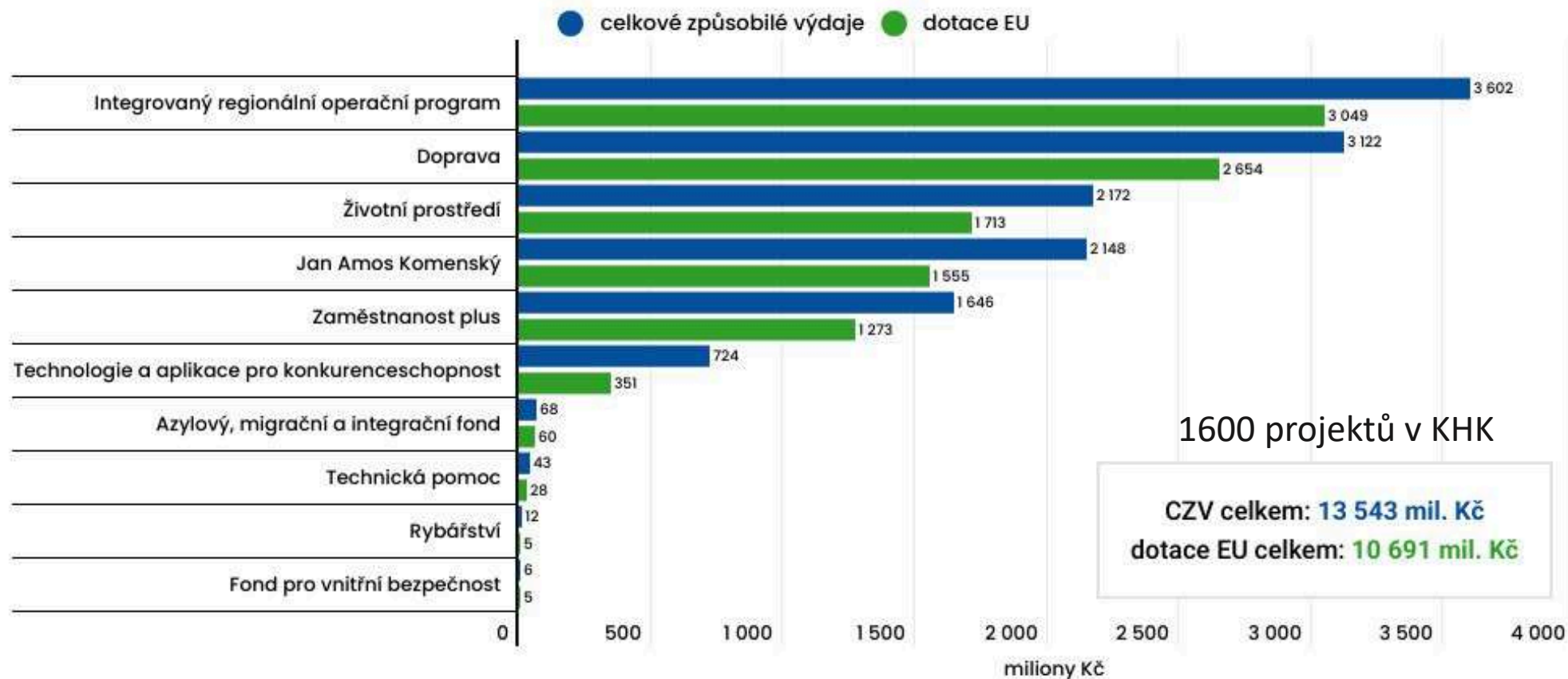
Dotace EU 2014–2020 v KHK



Dotace EU 2021 – 2027 v KHK



Dotace z EU na schválené žádosti v Královéhradeckém kraji dle operačních programů
(stav k 5. 8. 2024)



Obce v KHK = 300 projektů = 1,8 mld. Kč

Rozcestník dotací

V dotačním rozcestníku naleznete přehled aktuálních dotačních programů pro obce z evropských, státních a krajských zdrojů. Programy můžete hledat dle zdrojů financování, dotačních témat či klíčových slov. V případě dotazů nás kontaktujte na dotace@chytryregion.cz.

Hledat



Doprava

[Cyklodoprava](#)
[Bezpečnost](#)
[Silniční komunikace](#)
[Vozový park a veřejná doprava](#)
[Ostatní](#)



Životní prostředí a odpady

[Odpady a ekologické zátěže](#)
[Ochrana přírody a krajiny](#)
[Snižování emisí a ochrana ovzduší](#)
[Ostatní](#)

Dotace v kostce


Přehled dotačních zdrojů

-  **Dotace KHK** >
-  **Dotace ČR** >
-  **Dotace EU** >
-  **Další finanční zdroje** >

Dotační rozcestník

www.dotacnirozcestnik.cz

Infrastruktura pro cyklistickou dopravu

Stav výzvy: **probíhající**
Zdroj financování: 
Poskytovatel dotace: **IROP**
Termín výzvy: **11. 10. 2022 – 26. 1. 2024**
Zpřesnění žadatele: **Není stanoveno**
Uplatnění chytrých řešení: **ano**
Míra dotace: **85%**
Klíčová slova: **cyklostezky, cyklopruhy, cyklopiktokoridory, stojany, odpočívadla, zeleň**

[Více informací](#)

Dotace ČR

Strategie regionálního rozvoje ČR 2021–2027 je národní strategický dokument v oblasti regionálního rozvoje, který zpracovalo Ministerstvo pro místní rozvoj ČR ve spolupráci s řadou partnerů. Součástí schvalovaných **akčních plánů SRR 2I+** je mj. i seznam národních dotačních titulů.

Stáhnout →

[Seznam národních dotačních titulů 2023–2024](#)

Poskytovatel/administrátor dotace	Přehled programů
Agentura ochrany přírody a krajiny	Programy
Ministerstvo financí	Programy
Ministerstvo kultury	Programy
Ministerstvo obrany	Programy
Ministerstvo práce a sociálních věcí	Programy
Ministerstvo pro místní rozvoj	Programy
Ministerstvo průmyslu a obchodu Ministerstvo průmyslu a obchodu – EFEKT	Programy Programy
Ministerstvo školství – vzdělávání Ministerstvo školství – mládež	Programy Programy
Ministerstvo vnitra	Programy
Ministerstvo zdravotnictví	Programy
Ministerstvo zemědělství Ministerstvo zemědělství – lesy	Programy Programy
Ministerstvo životního prostředí	Programy
Národní program životního prostředí	Programy
Národní sportovní agentura – neinvestice Národní sportovní agentura – investice	Programy Programy
Státní fond dopravní infrastruktury	Programy
Státní fond podpory investic	Programy
Státní fond životního prostředí	Programy
Státní zemědělský intervenční fond	Programy
Úřad vlády ČR	Programy

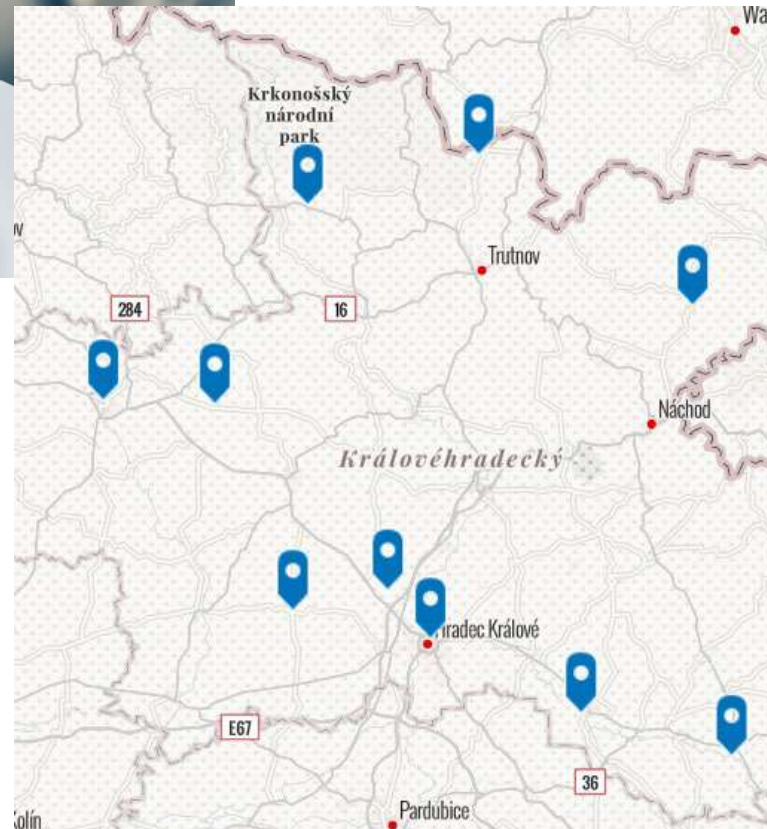


4. ročník soutěže RSK

www.budteinspiraci.cz

BUĎTE
inspiraci

 <p>Komunitní centrum Dobromysl</p>	 <p>Vybudování a zprovoznění RE-USE...</p>	 <p>Technologický klub Albrechtice nad Orlicí ...</p>
 <p>Strategie odpovědného stravování v zařízeních...</p>	 <p>MALÝ LEADER v Krkonoších</p>	 <p>Inteligentní dopravní systém</p>
 <p>Chytré osvětlení v nové stavební zóně v obci...</p>	 <p>Komunitní práce na venkově</p>	 <p>FVE ČOV Police nad Metují</p>



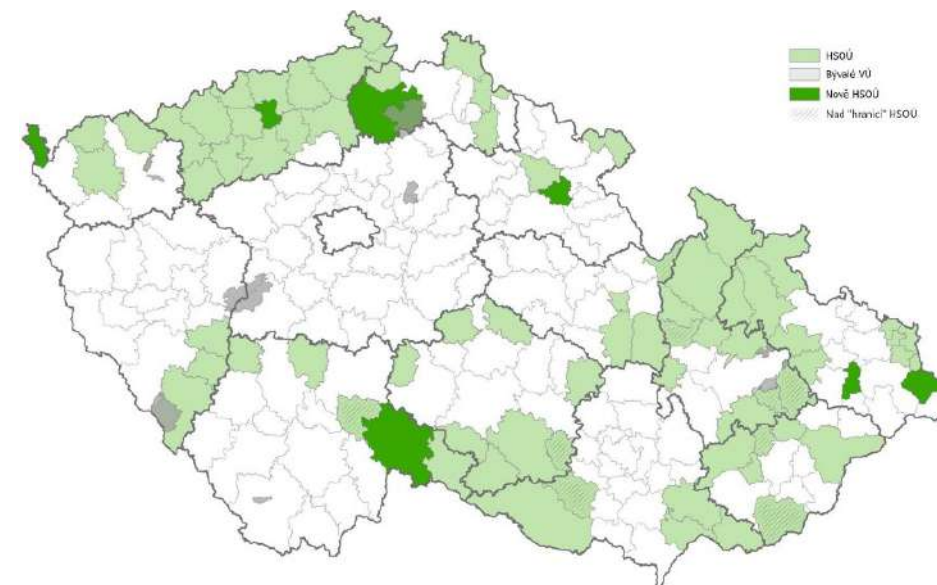
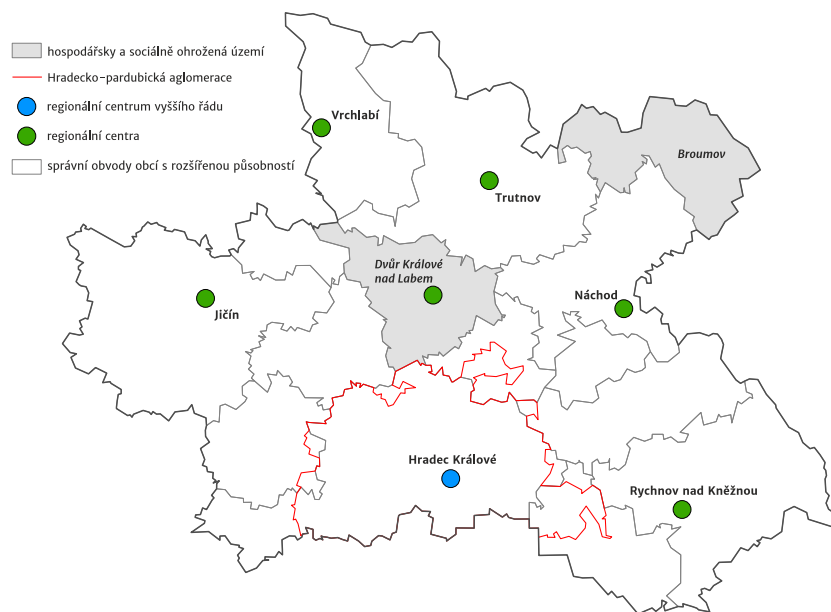
Strategie regionálního rozvoje ČR 2021+



MINISTERSTVO
PRO MÍSTNÍ
ROZVOJ ČR

Hodnocení MMR ČR v polovině období 2021-2027:

- Velkou výzvou je **diferenciace vývoje regionálních disparit na mikroregionální úrovni (SO ORP)**.
- Pro **řešení problémů obcí, měst a regionů** nebudou intervence samotné regionální politiky dostatečné a bude potřeba ji koordinovat s dalšími sektorovými politikami, zajistit jejich provázanost a vyhodnocovat dopady.
- **Respektování specifických potřeb regionů** by umožnilo dosáhnout daleko větších synergií mezi jednotlivými sektorovými (veřejnými) politikami ve prospěch rozvoje obcí, měst a regionů.



Státem podporované regiony – SO ORP

Hospodářsky a sociálně ohrožená území (HSOÚ)

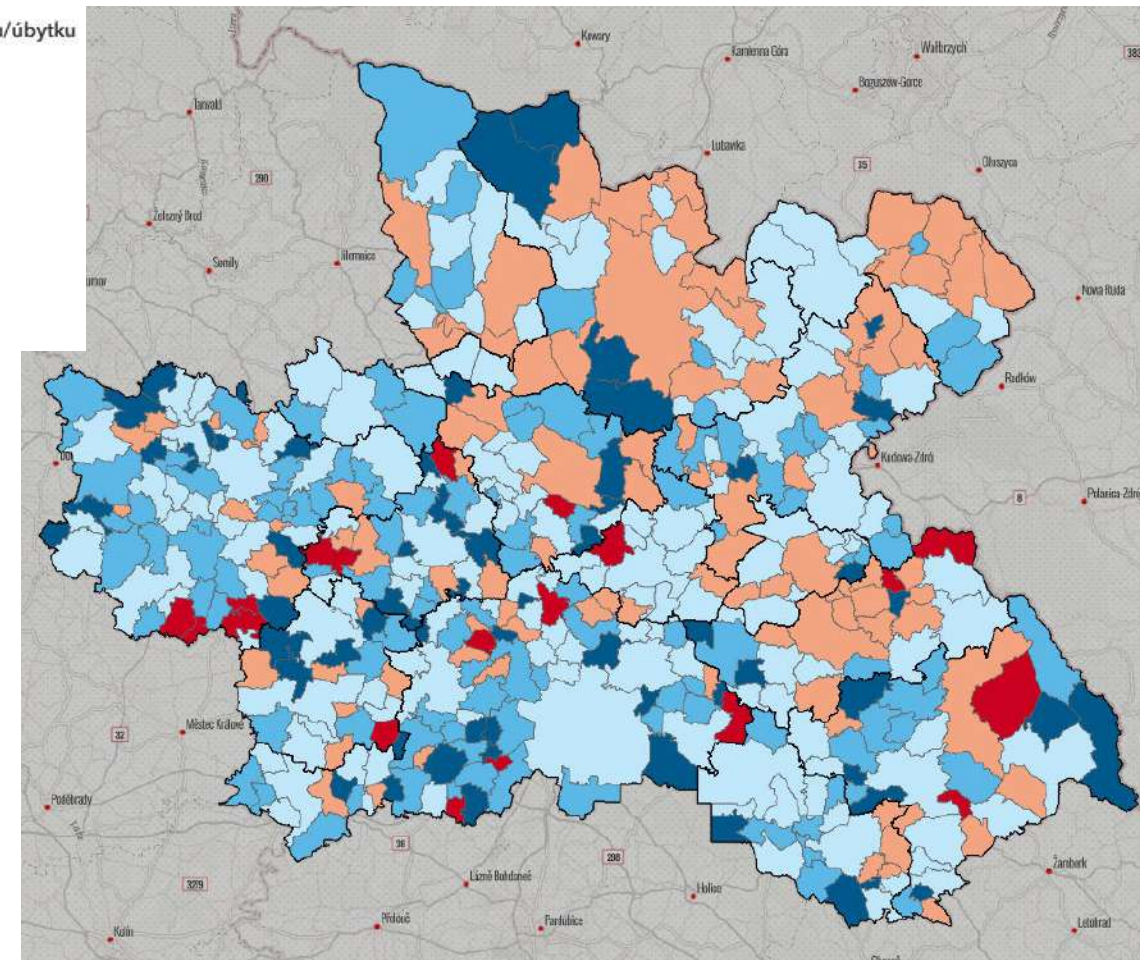
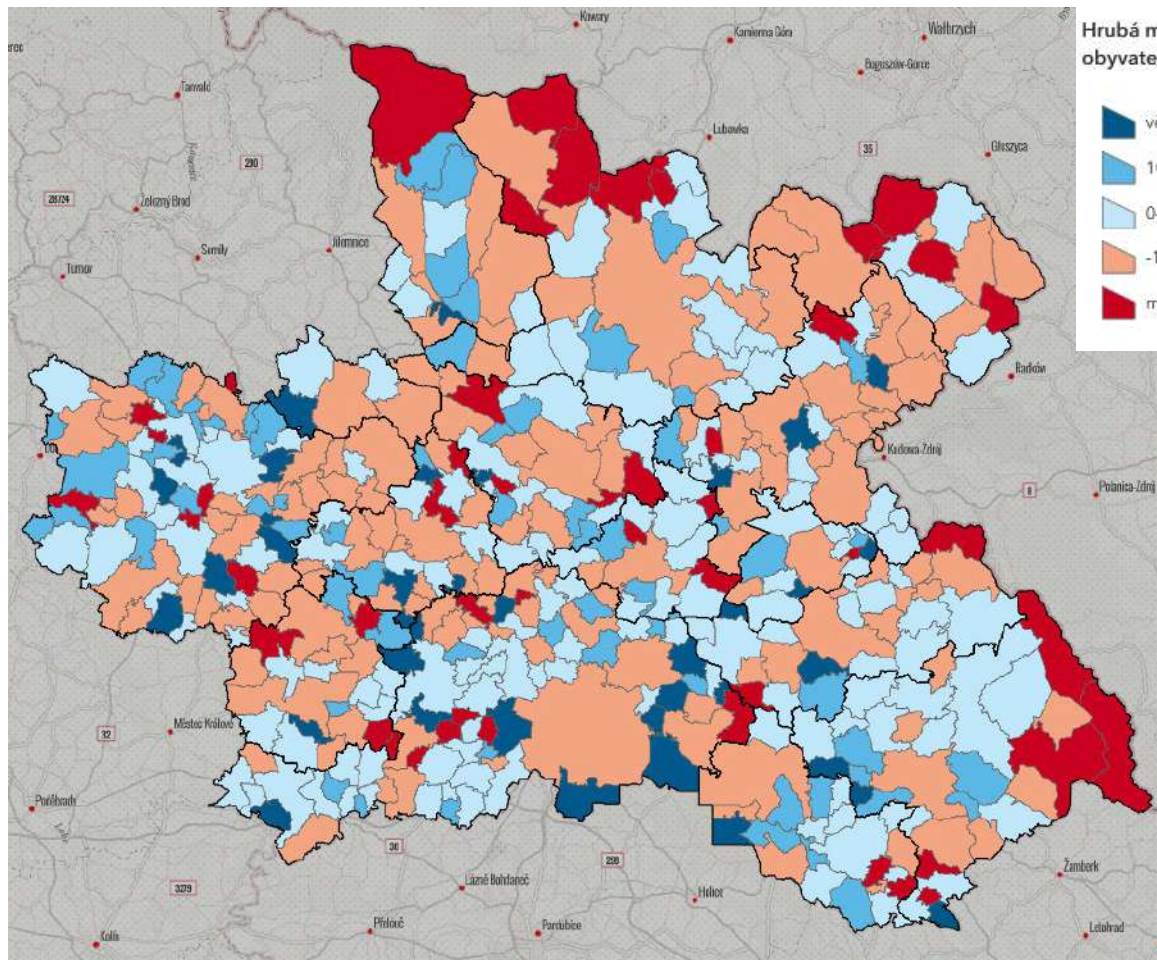
- Pohyb obyvatelstva
- Index stáří
- Bytová výstavba
- Nezaměstnanost
- Podnikatelská aktivita

Hrubá míra celkového přírůstku/úbytku obyvatelstva v obcích KHK

Průměrný celkový přírůstek/úbytek obyvatelstva za 5 let na 1 000 obyvatel středního stavu sledovaného období.

2013–2017 (průměr 2,6)

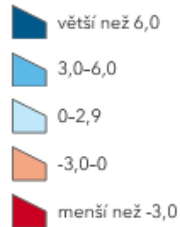
2018–2022 (průměr 8,6)



Hrubá míra celkového přírůstku/úbytku obyvatelstva ve SO ORP v KHK

Průměrný celkový přírůstek/úbytek obyvatelstva za 5 let na 1 000 obyvatel středního stavu sledovaného období.

Hrubá míra celkového přírůstku/úbytku obyvatelstva (5letý průměr)



2013–2017

2018–2022

Hrubá míra celkového přírůstku/úbytku obyvatelstva

Průměrný celkový přírůstek/úbytek obyvatelstva za 5 let na 1 000 obyvatel středního stavu sledovaného období.

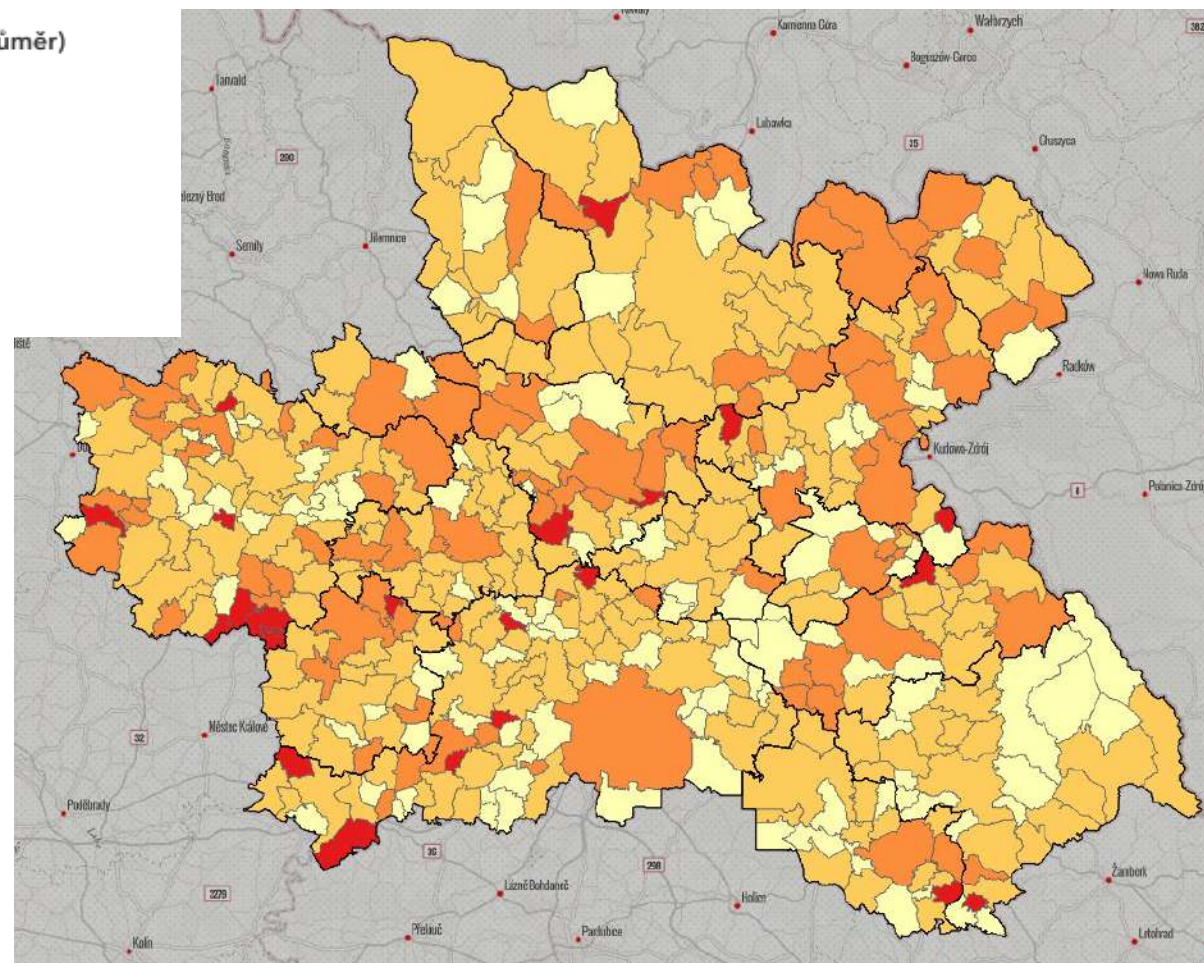
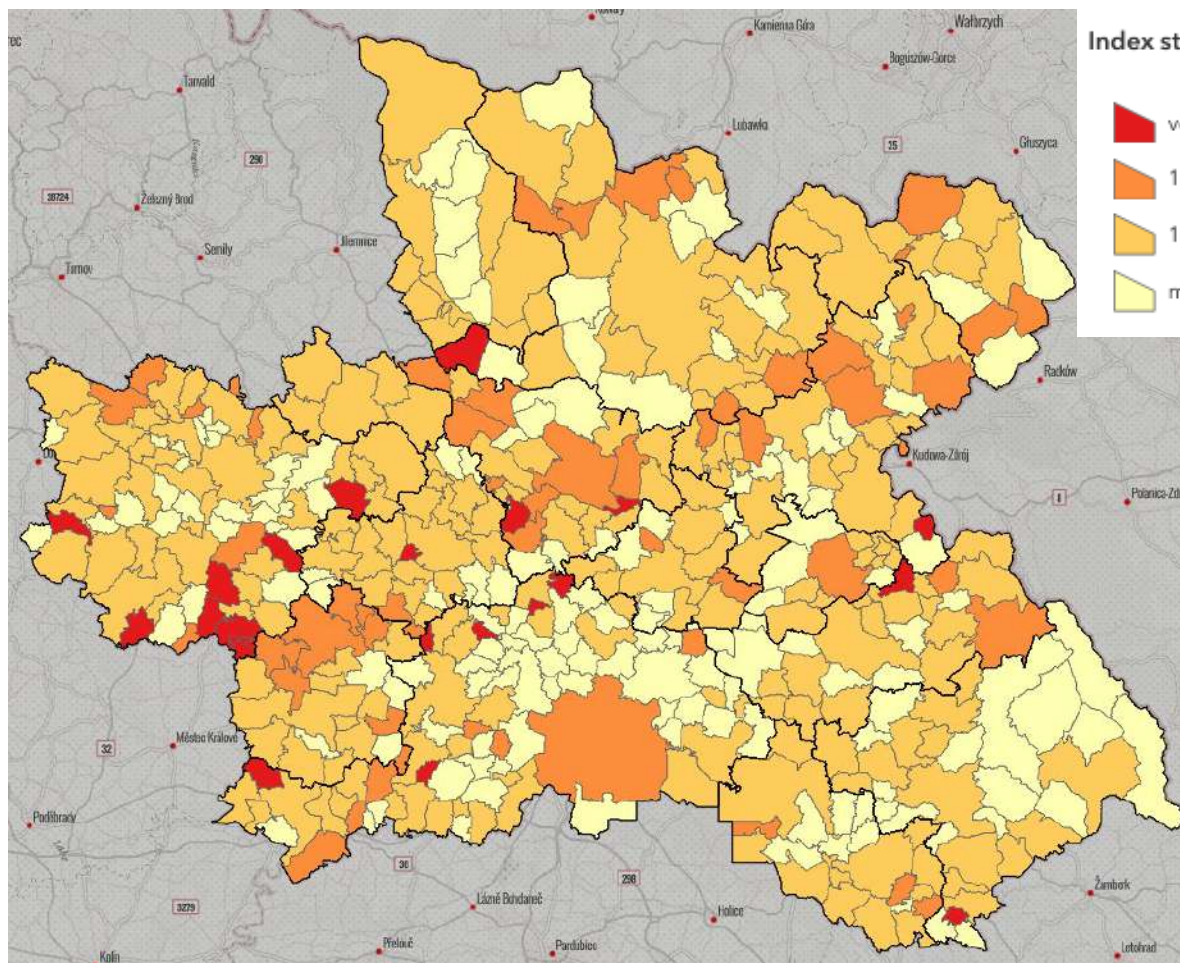
Správní obvod ORP	2013–2017	2018–2022
Nový Bydžov	-1,4	7,8
Rychnov nad Kněžnou	-0,3	7,3
Jičín	1,8	6,8
Hradec Králové	1,3	6,6
Kostelec nad Orlicí	-0,3	4,6
Jaroměř	-1,7	4,2
Nová Paka	-1,2	4,0
Hořice	-0,2	3,2
Náchod	-2,2	2,4
Dobruška	-1,1	1,8
Dvůr Králové nad Labem	-2,3	1,5
Nové Město nad Metují	-1,2	1,3
Vrchlabí	-2,4	0,5
Trutnov	-2,2	-0,5
Broumov	-6,7	-3,8

Index stáří v obcích KHK

Průměrný počet obyvatel středního stavu ve věku 65+ na 100 obyvatel středního stavu ve věku 0–14 let za 5 let.

2013–2017 (průměr 120,7)


2018–2022 (průměr 129,1)



Index stáří ve SO ORP v KHK

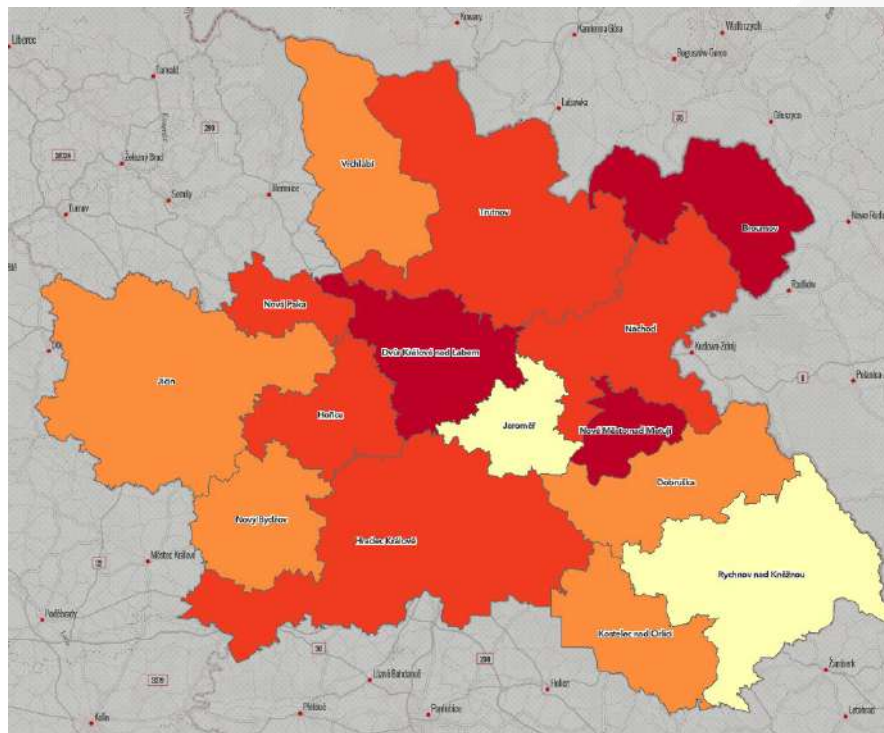
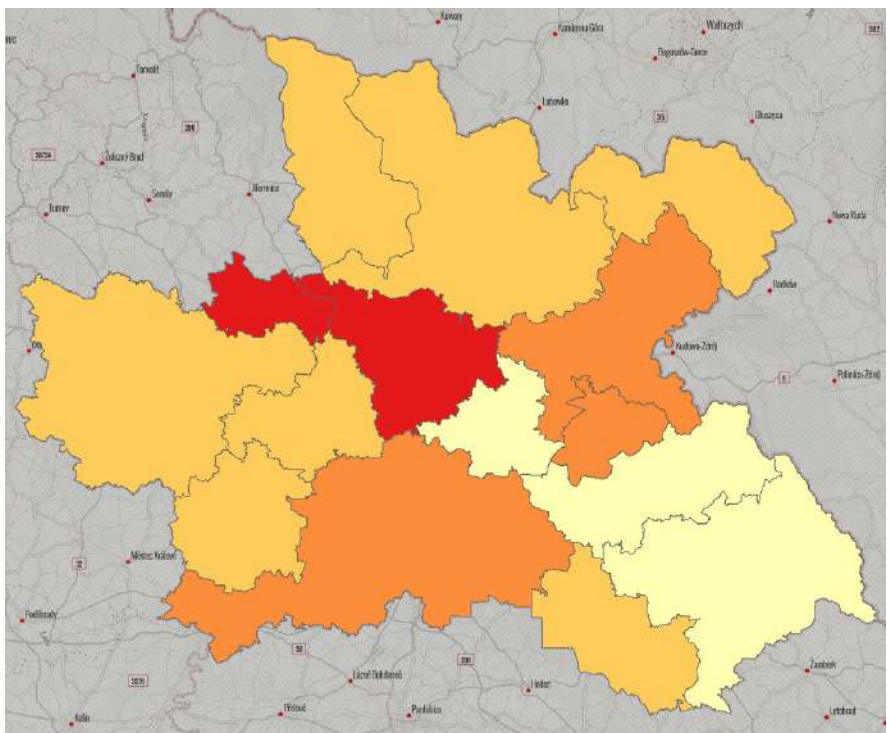
Průměrný počet obyvatel středního stavu ve věku 65+ na 100 obyvatel středního stavu ve věku 0–14 let za 5 let

Index stáří (5letý průměr)



2013–2017

2018–2022



Index stáří

Průměrný počet obyvatel středního stavu ve věku 65+ na 100 obyvatel středního stavu ve věku 0–14 let za 5 let.

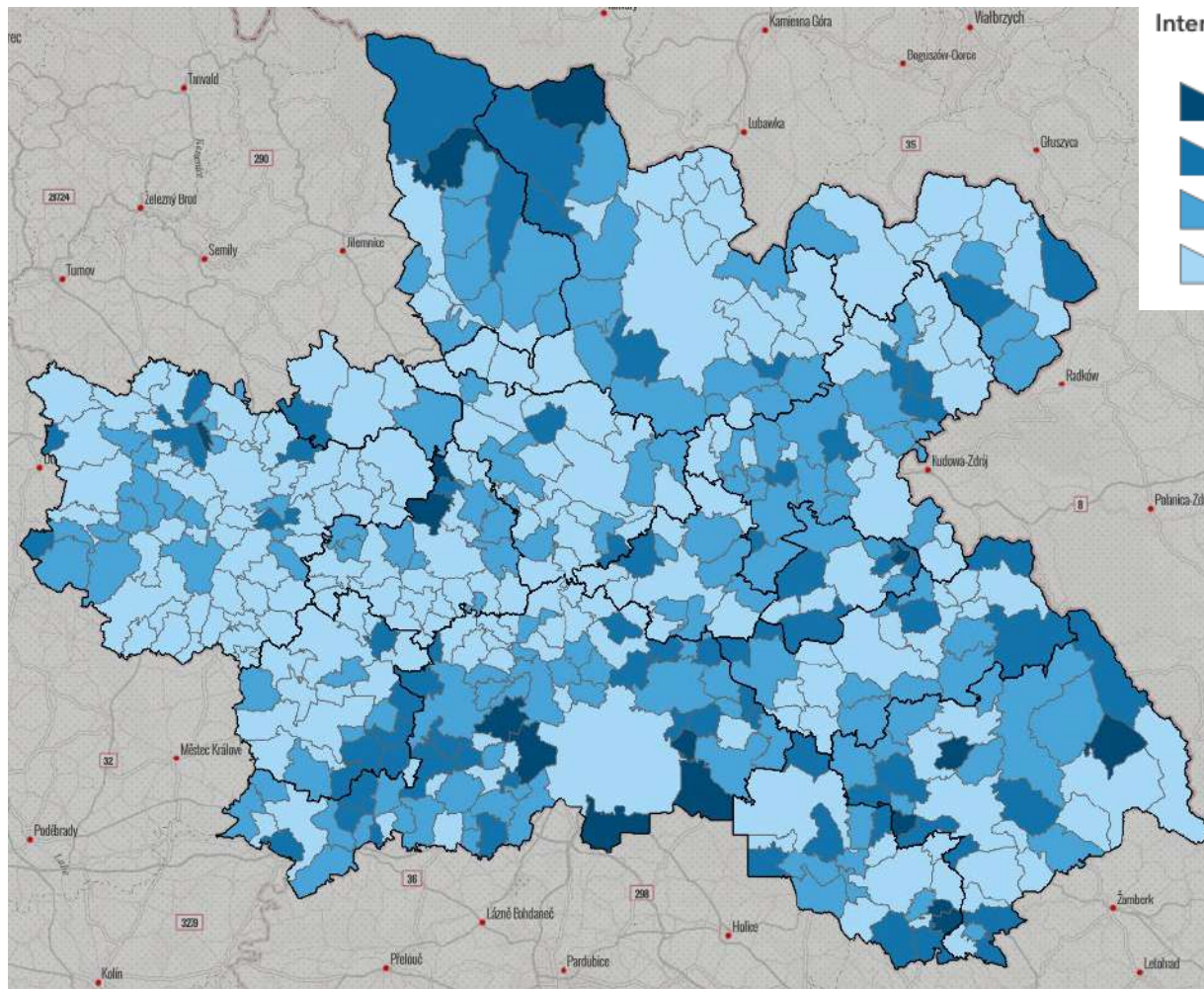
Správní obvod ORP	2013–2017	2018–2022
Jaroměř	111,0	121,6
Rychnov nad Kněžnou	115,3	126,5
Dobruška	118,6	131,6
Jičín	123,0	134,0
Vrchlabí	121,5	136,9
Kostelec nad Orlicí	127,4	138,0
Nový Bydžov	129,5	139,0
Hradec Králové	135,6	140,6
Trutnov	127,1	142,0
Nová Paka	142,5	143,7
Hořice	127,8	143,9
Náchod	133,1	146,1
Broumov	129,8	152,6
Nové Město nad Metují	137,6	154,7
Dvůr Králové nad Labem	141,7	156,6

Intenzita bytové výstavby v obcích KHK

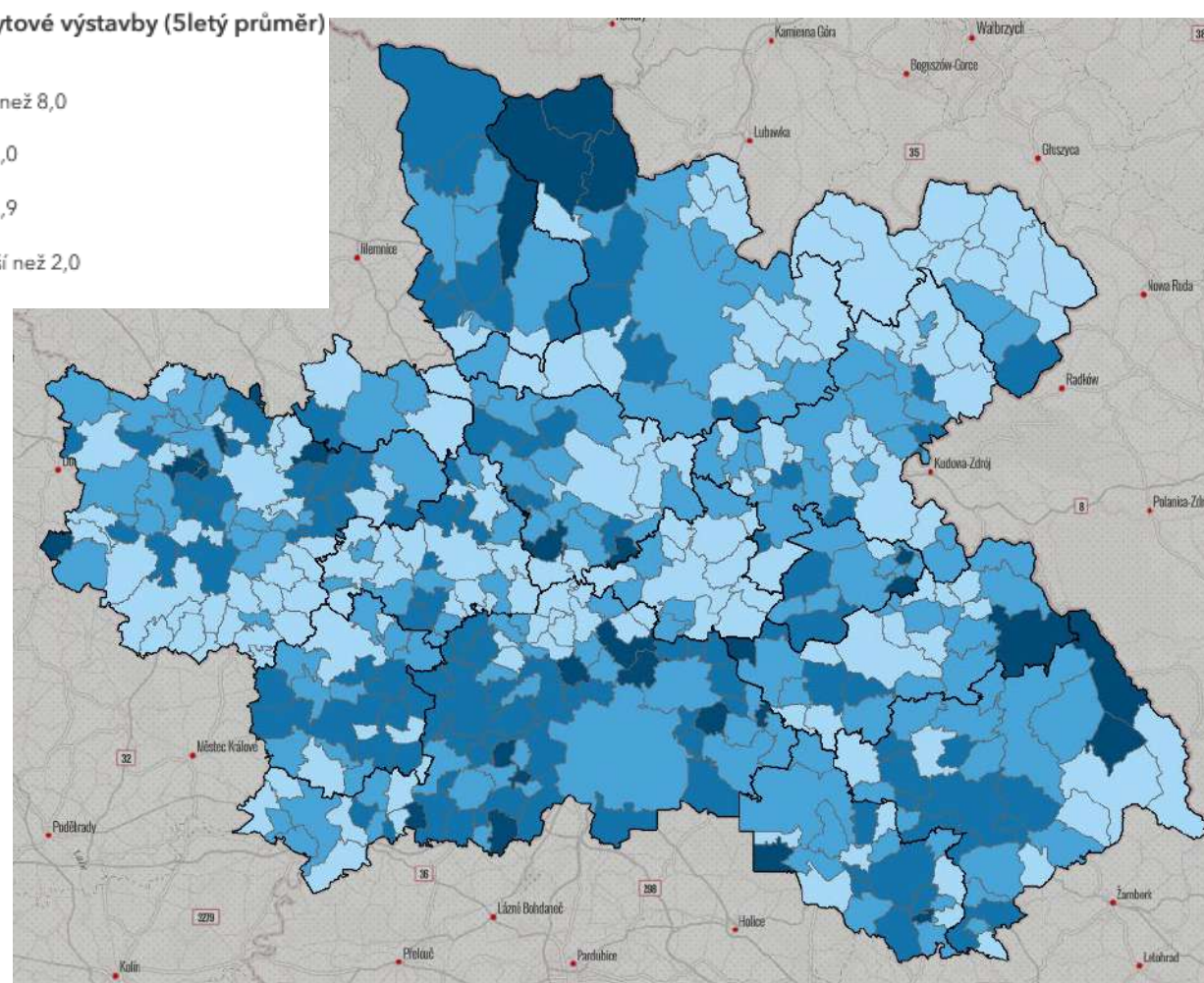
Průměrný počet dokončených bytů za 5 let na 1 000 obyvatel středního stavu sledovaného období.

2013–2017 (průměr 2,7)

2018–2022 (průměr 4,0)



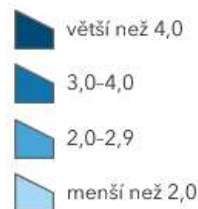
Intenzita bytové výstavby (5letý průměr)



Intenzita bytové výstavby ve SO ORP v KHK

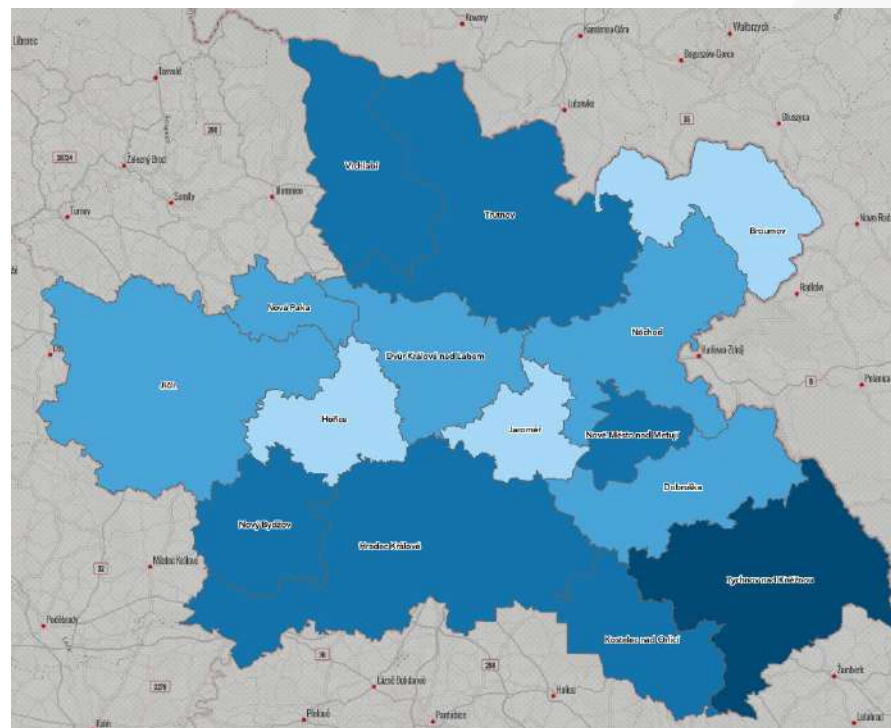
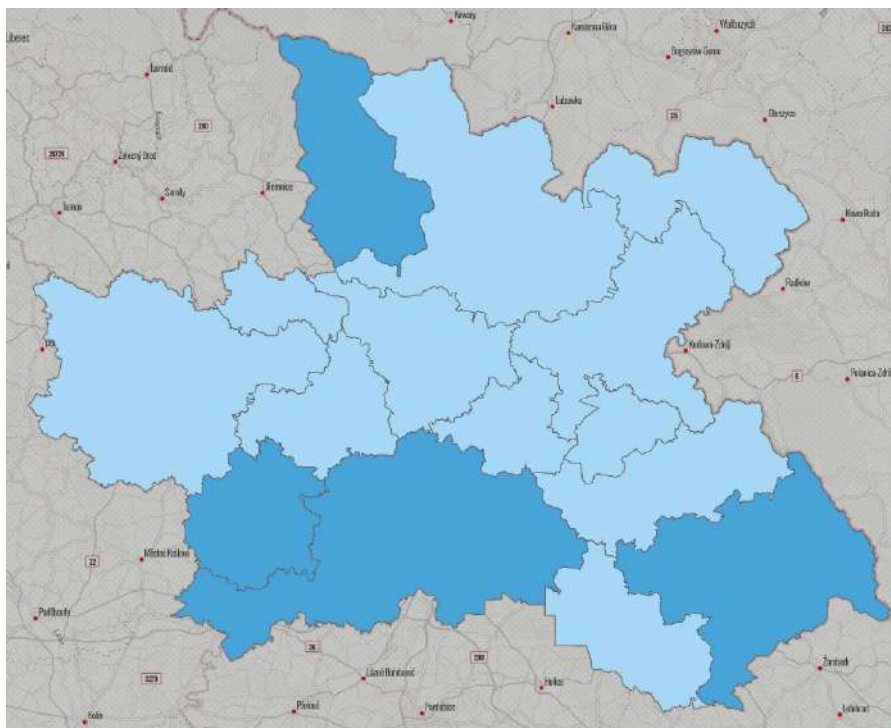
Průměrný počet dokončených bytů za 5 let na 1 000 obyvatel středního stavu sledovaného období.

Intenzita bytové výstavby (5letý průměr)



2013–2017

2018–2022



Intenzita bytové výstavby

Průměrný počet dokončených bytů za 5 let na 1 000 obyvatel středního stavu sledovaného období.

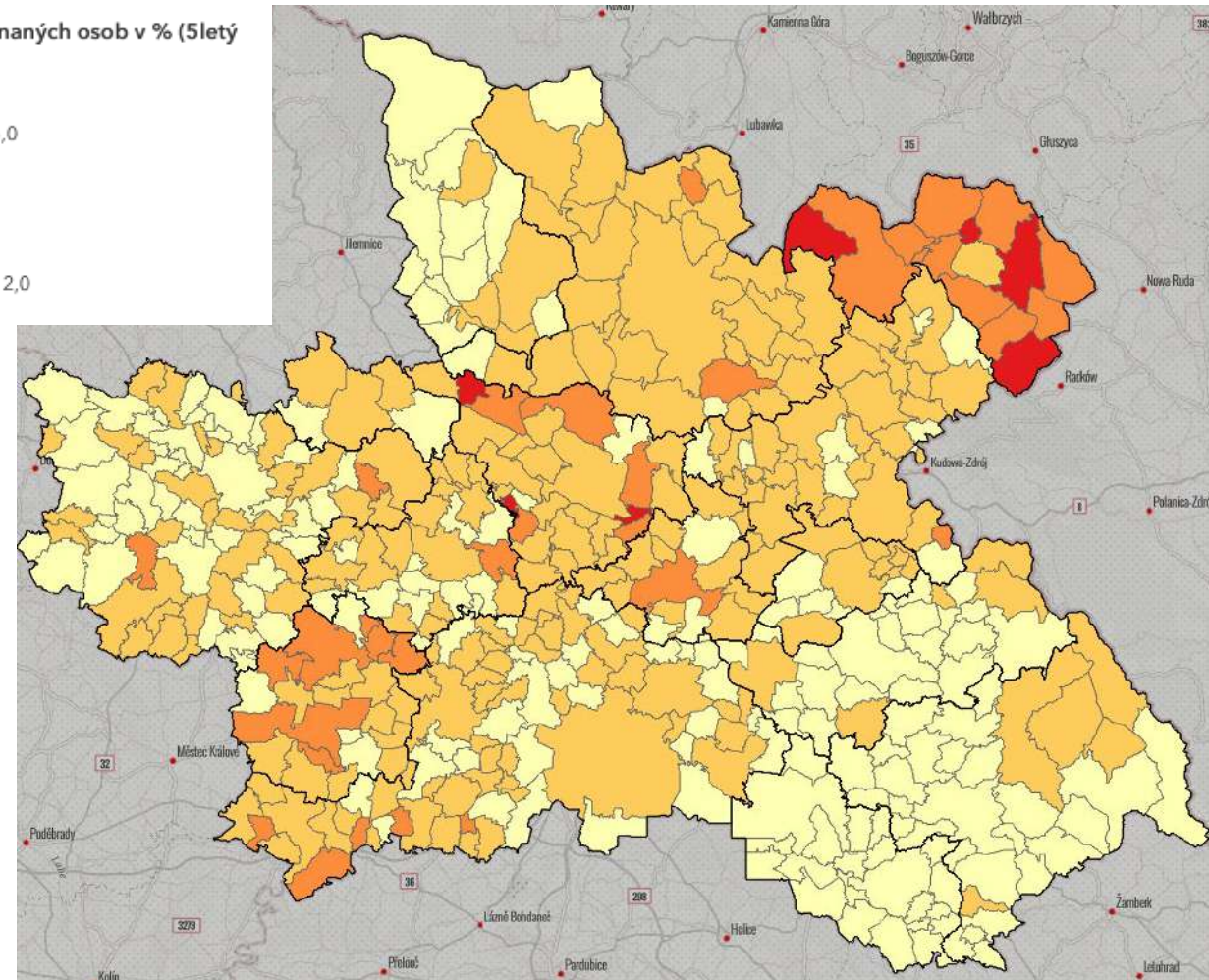
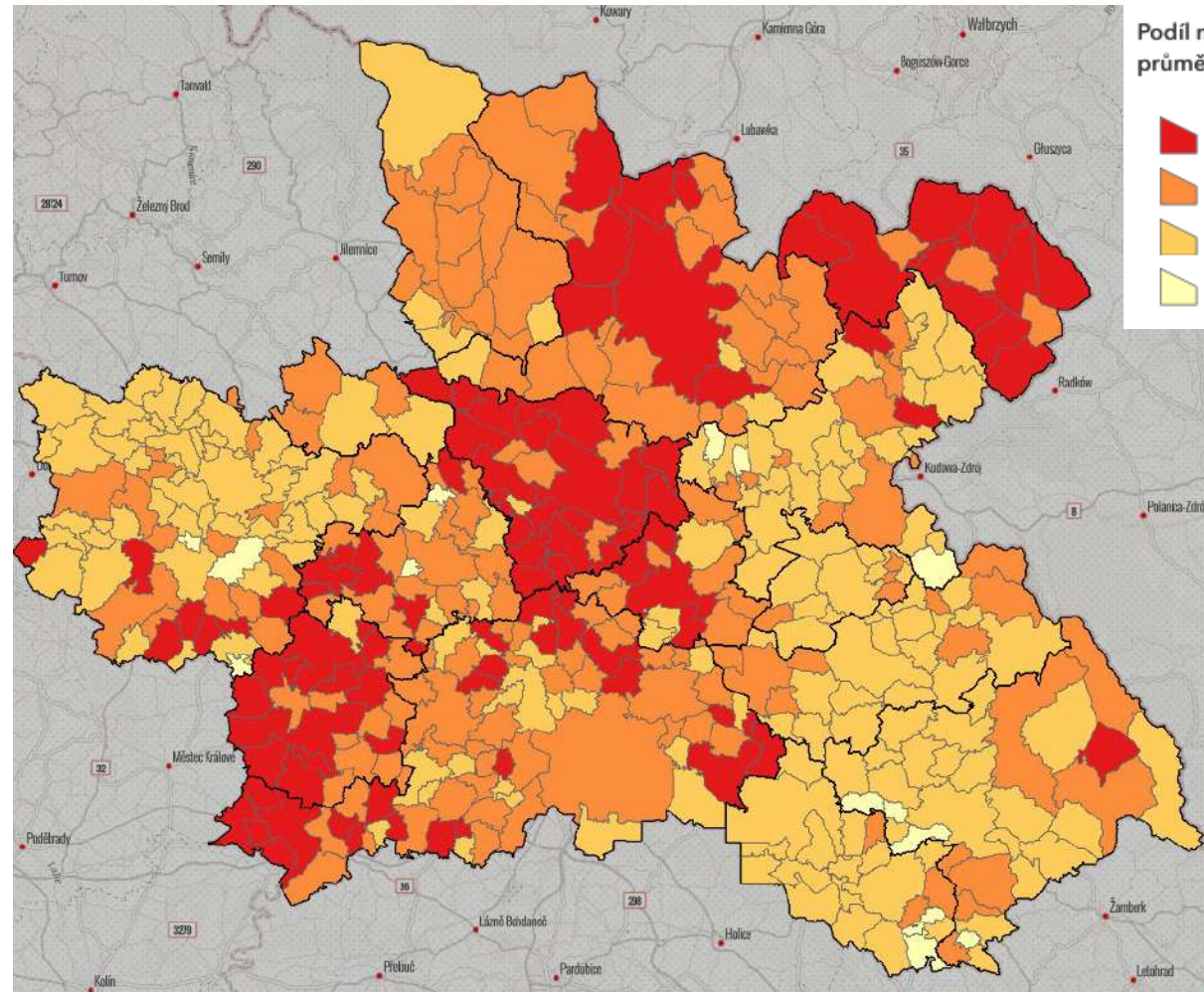
Správní obvod ORP	2013–2017	2018–2022
Rychnov nad Kněžnou	2,5	4,4
Nový Bydžov	2,1	3,7
Hradec Králové	2,4	3,6
Nové Město nad Metují	1,7	3,5
Kostelec nad Orlicí	2,0	3,4
Vrchlabí	2,2	3,2
Trutnov	1,7	3,1
Dobruška	2,0	2,9
Jičín	1,2	2,5
Nová Paka	1,6	2,5
Dvůr Králové nad Labem	1,4	2,4
Náchod	2,0	2,2
Hořice	2,0	1,9
Broumov	1,2	1,2
Jaroměř	1,6	1,2

Podíl nezaměstnaných osob v obcích KHK

Průměrný podíl nezaměstnaných osob za 5 let sledovaného období (k 31. 12. daného roku).

2013–2017 (průměr 4,7 %)

2018–2022 (průměr 2,5 %)



Podíl nezaměstnaných osob ve SO ORP v KHK

Průměrný podíl nezaměstnaných osob za 5 let sledovaného období (k 31. 12. daného roku).

Podíl nezaměstnaných osob v % (5letý průměr)



2013–2017

2018–2022

Podíl nezaměstnaných osob

Průměrný podíl nezaměstnaných osob za 5 let sledovaného období (k 31. 12. daného roku).

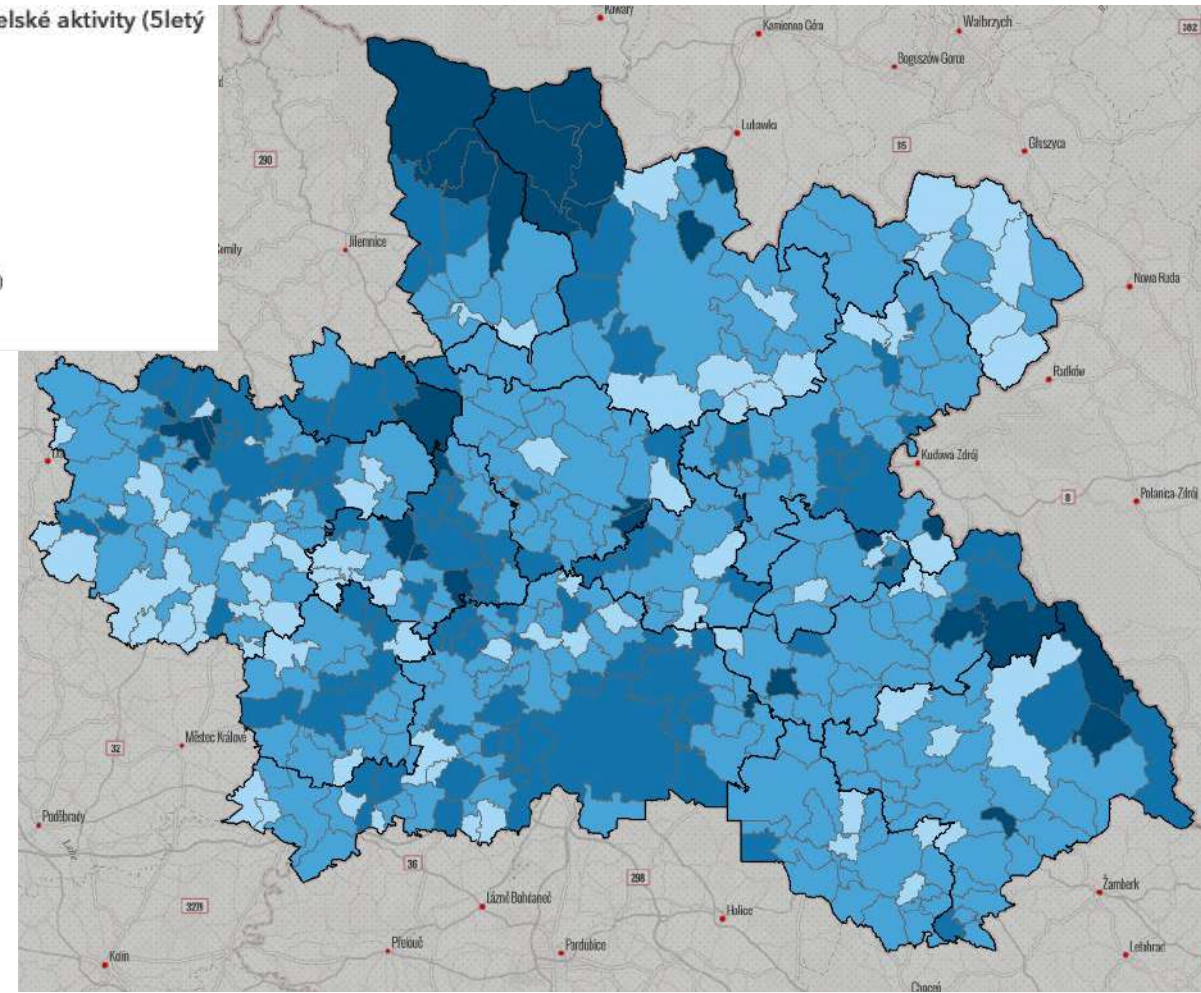
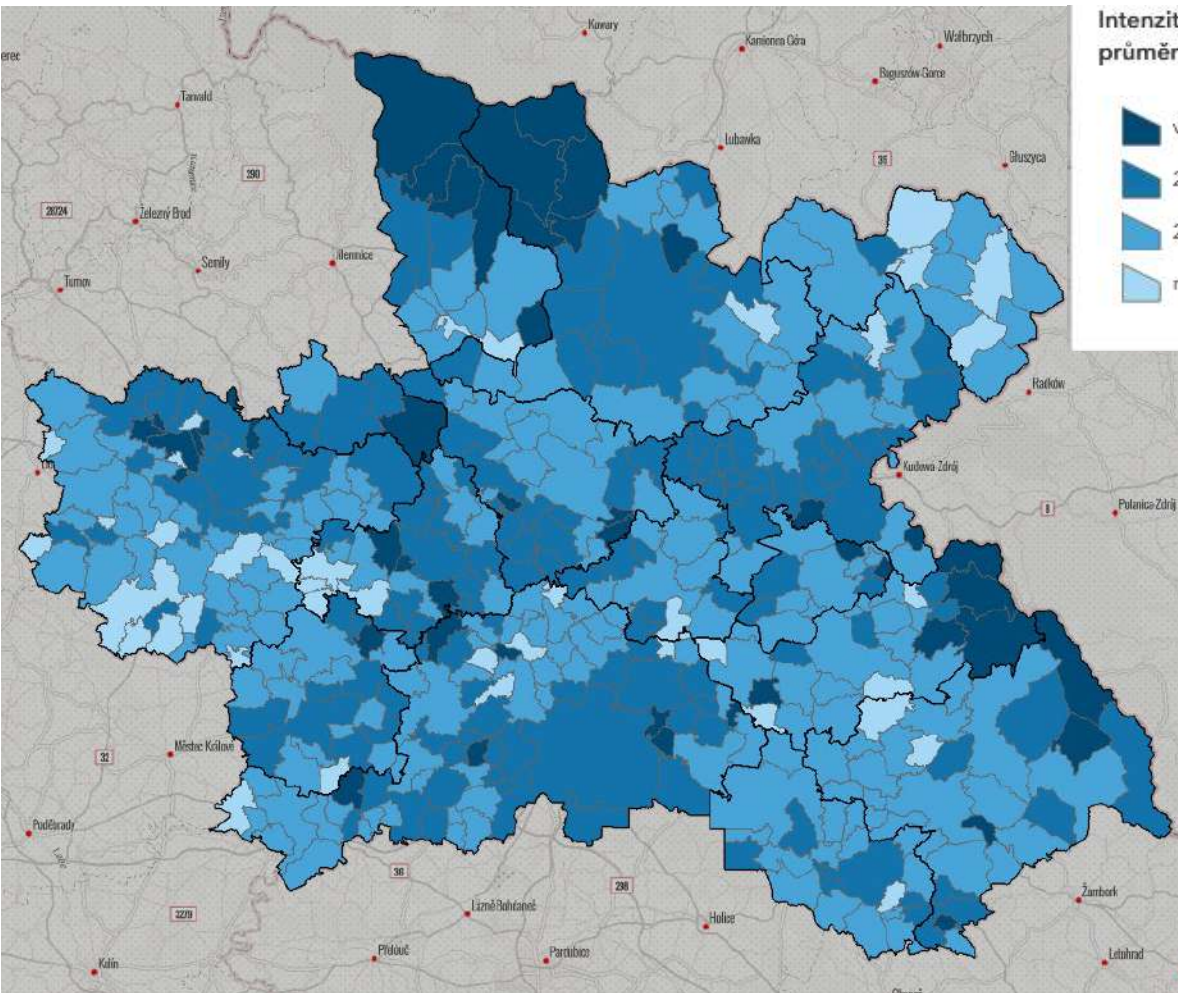
Správní obvod ORP	2013–2017	2018–2022
Kostelec nad Orlicí	3,2	1,5
Dobruška	3,4	1,7
Rychnov nad Kněžnou	3,2	1,7
Jičín	3,9	1,9
Vrchlabí	4,7	1,9
Nová Paka	4,2	2,1
Nové Město nad Metují	3,4	2,4
Hořice	4,9	2,5
Hradec Králové	5,3	2,7
Náchod	4,0	3,0
Trutnov	6,0	3,1
Nový Bydžov	6,5	3,5
Dvůr Králové nad Labem	6,8	3,5
Jaroměř	6,3	4,0
Broumov	8,7	6,4

Intenzita podnikatelské aktivity v obcích KHK

Průměrný počet aktivních ekonomických subjektů za 5 let na 1 000 obyvatel středního stavu sledovaného období.

2013–2017 (průměr 237,9)

2018–2022 (průměr 250,9)



Intenzita podnikatelské aktivity ve SO ORP v KHK

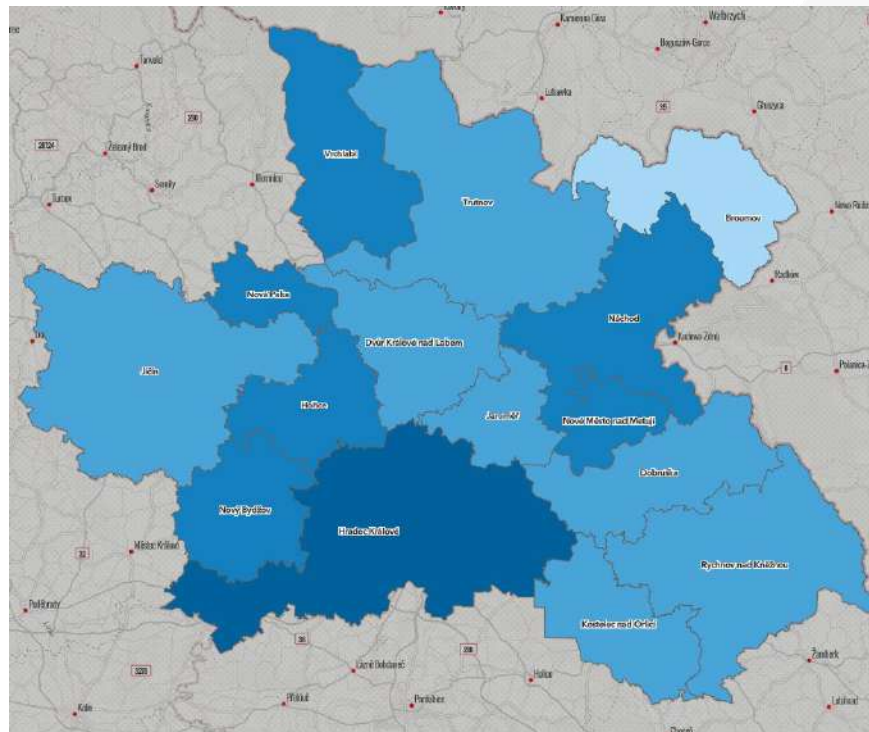
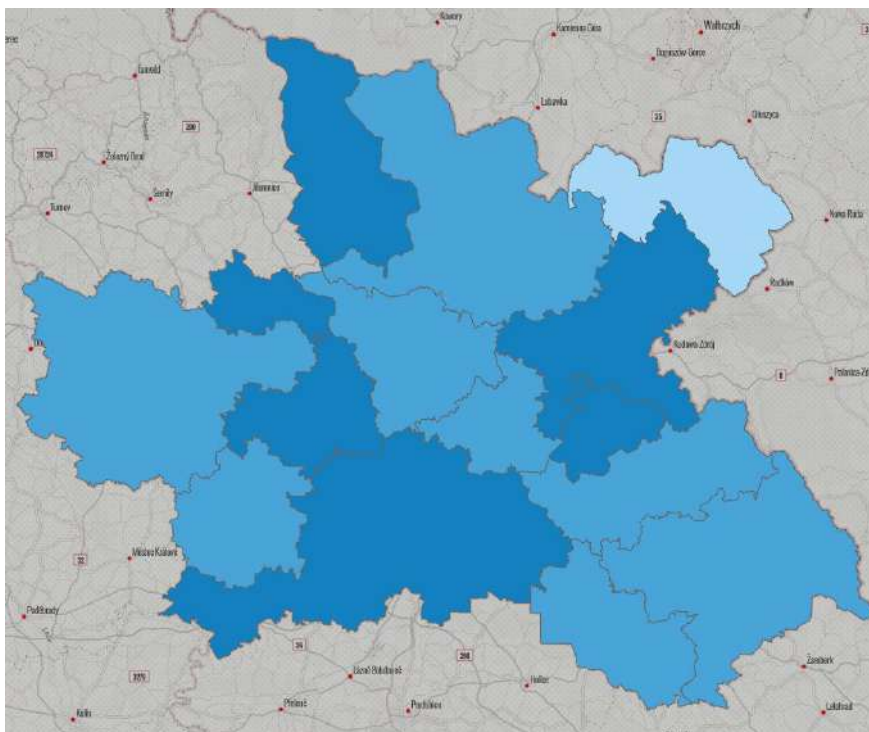
Průměrný počet aktivních ekonomických subjektů za 5 let na 1 000 obyvatel středního stavu sledovaného období.

Intenzita podnikatelské aktivity (5letý průměr)



2013–2017

2018–2022



Intenzita podnikatelské aktivity

Průměrný počet aktivních ekonomických subjektů za 5 let na 1 000 obyvatel středního stavu sledovaného období.

Správní obvod ORP	2013–2017	2018–2022
Hradec Králové	149,1	153,4
Nová Paka	145,2	143,0
Nové Město nad Metují	137,1	142,4
Vrchlabí	139,7	141,9
Hořice	130,9	135,2
Náchod	131,5	134,8
Nový Bydžov	129,0	134,8
Dvůr Králové nad Labem	126,2	129,2
Trutnov	124,9	128,4
Jičín	124,1	126,3
Dobruška	125,7	125,9
Jaroměř	119,9	120,9
Rychnov nad Kněžnou	117,9	118,3
Kostelec nad Orlicí	113,8	115,5
Broumov	98,7	107,1

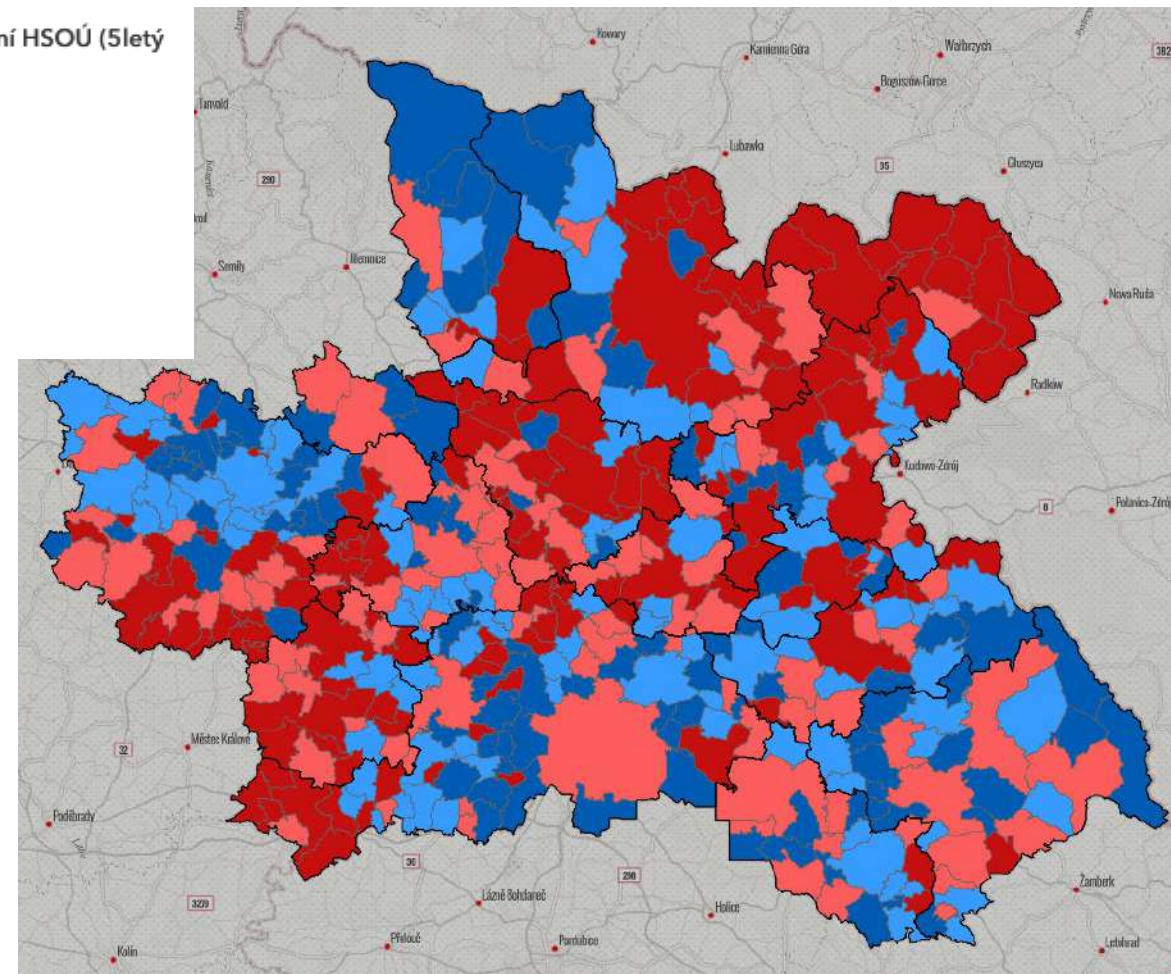
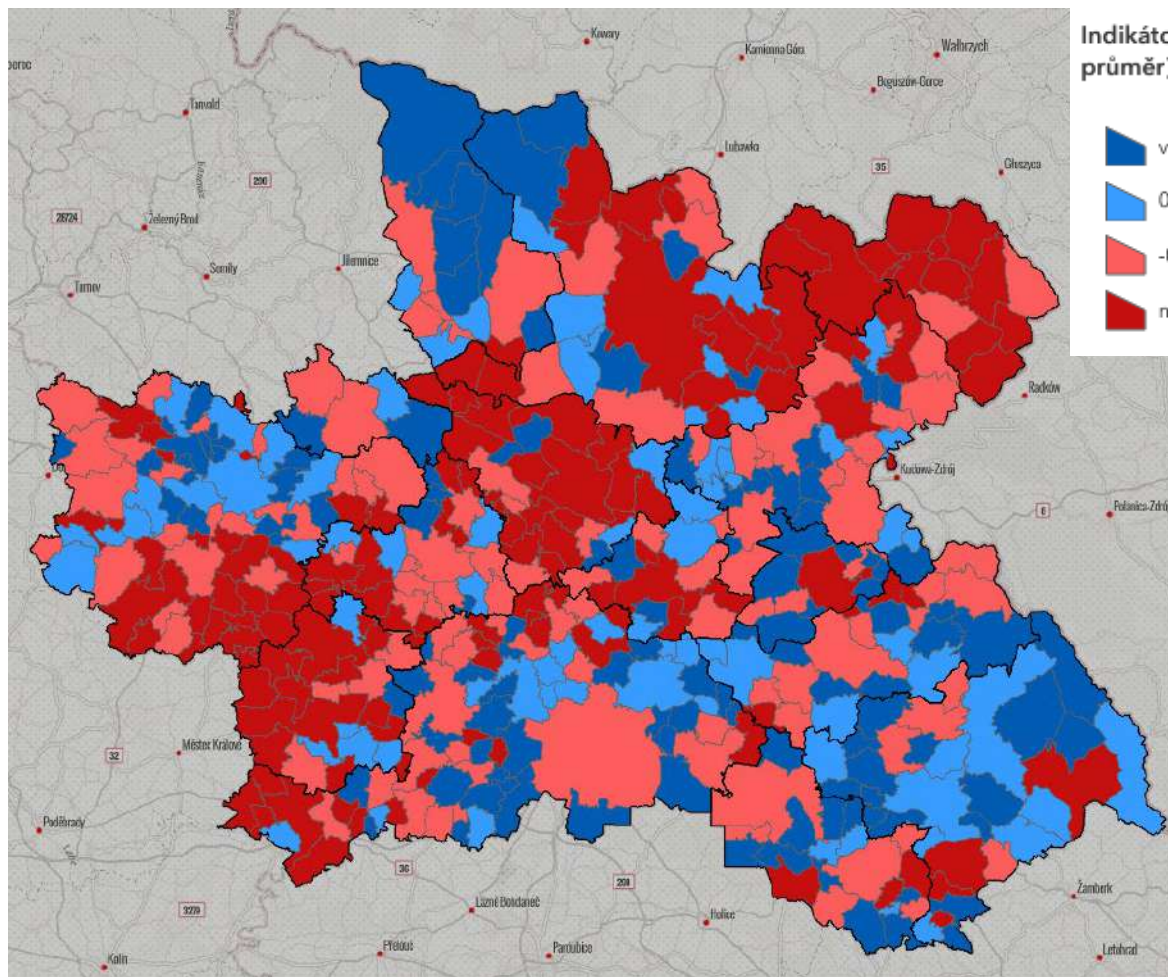
Hospodářsky a sociálně ohrožená území v KHK dle obcí

Souhrnný indikátor za 5 ukazatelů (na základě standardizovaného skóre/Z-score) – průměr za sledované 5leté období.

2013–2017

www.dataKHK.cz

2018–2022



Hospodářsky a sociálně ohrožená území v KHK dle SO ORP

Souhrnný indikátor za 5 ukazatelů (na základě standardizovaného skóre/Z-score) – průměr za sledované 5leté období.

Indikátor pro vymezení HSOÚ (5letý průměr)



2013–2017

2018–2022

Indikátor pro vymezení HSOÚ

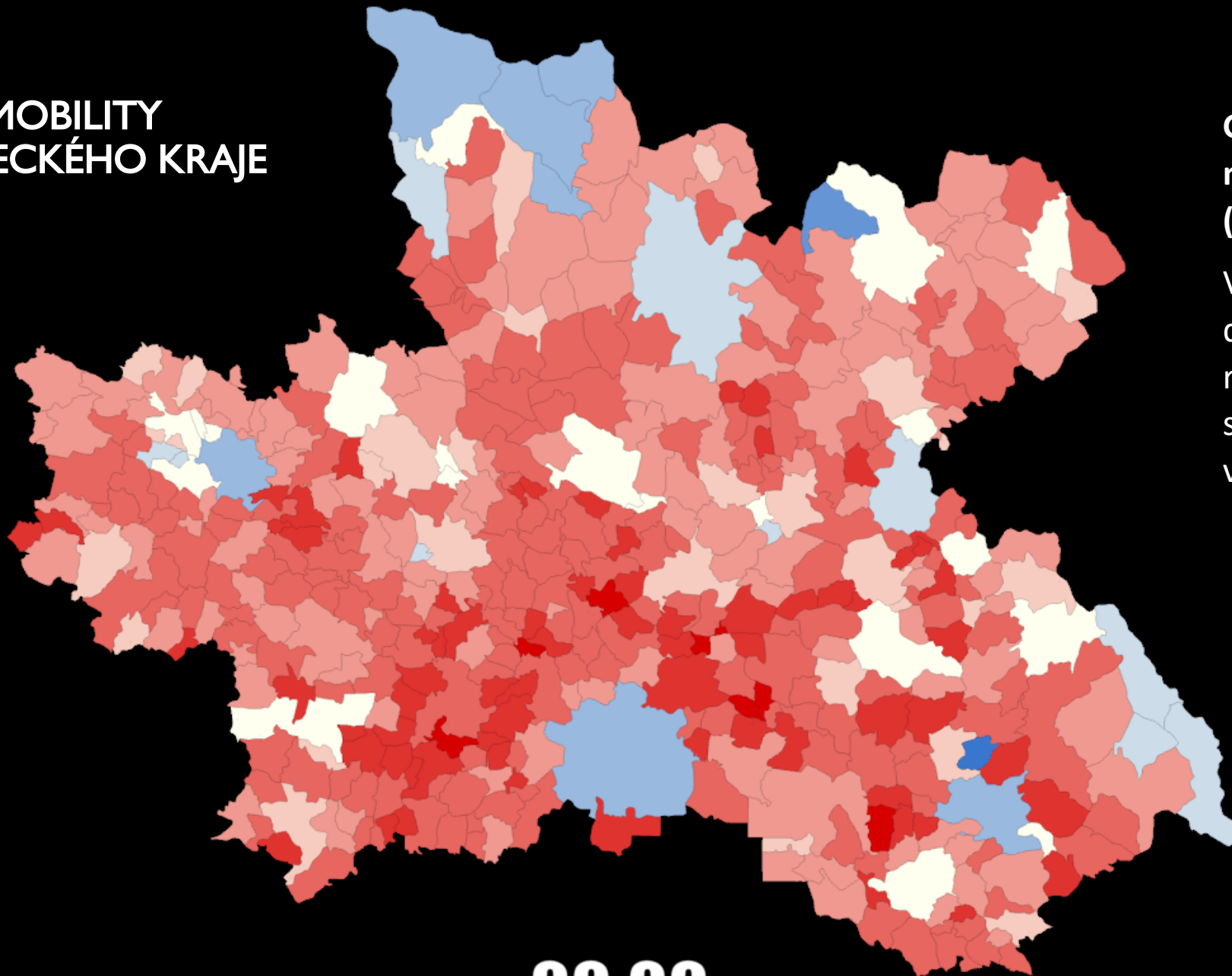
Souhrnný indikátor (za 5 ukazatelů) pro vymezení hospodářsky a sociálně ohrožených území (na základě standardizovaného skóre/Z-score) – průměr za sledované 5leté období.

Ukazatele:

- Podíl nezaměstnaných osob
- Index stáří
- Intenzita bytové výstavby
- Hrubá míra celkového přírůstku
- Intenzita podnikatelské aktivity

Správní obvod ORP	2013–2017	2018–2022
Rychnov nad Kněžnou	0,42	0,48 ↑
Hradec Králové	0,30	0,37 ↑
Jičín	0,16	0,19 ↑
Vrchlabí	0,28	0,19 ↓
Kostelec nad Orlicí	0,14	0,16 ↑
Dobruška	0,32	0,16 ↓
Nový Bydžov	-0,10	0,14 ↑
Nová Paka	0,05	0,12 ↑
Nové Město nad Metují	0,13	-0,02 ↓
Hořice	0,13	-0,11 ↓
Náchod	0,09	-0,21 ↓
Trutnov	-0,16	-0,22 ↓
Jaroměř	-0,04	-0,28 ↓
Dvůr Králové nad Labem	-0,48	-0,46 ↑
Broumov	-0,98	-1,36 ↓

MODEL DENNÍ MOBILITY KRÁLOVÉHRADECKÉHO KRAJE



00:00

Geolokační data
mobilních operátorů
(MV ČR)

Využití prostorových
dat pro plánování a
rozvoj veřejných
služeb a služeb
veřejné správy

Velichovky

Okres: Náchod

Kraj: Královéhradecký



[Stáhnout data](#)

Informace o obci

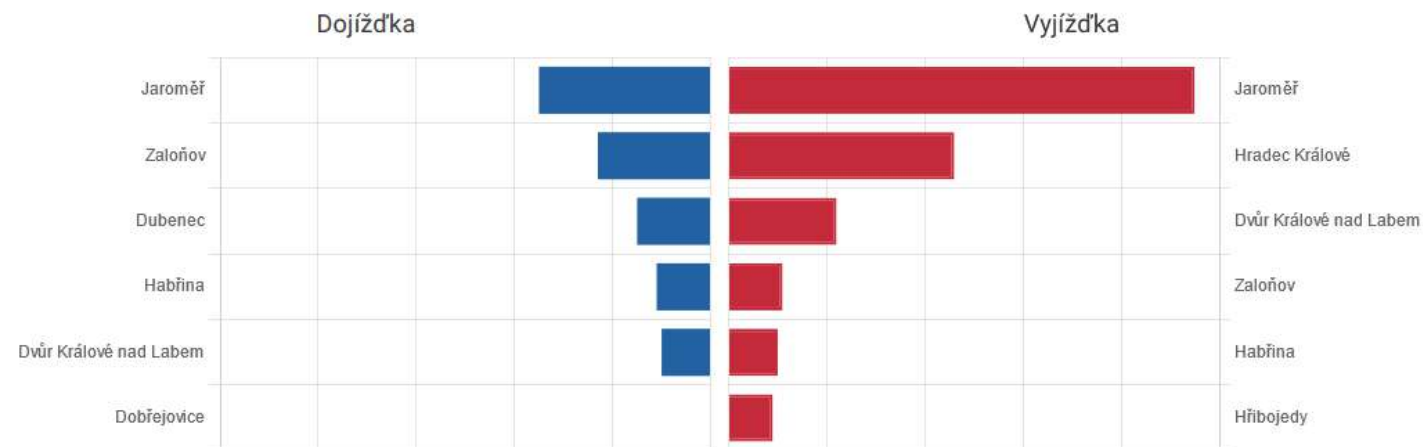
Počet rezidentů (počet obyvatel)	777
Nevyjíždějící za službami ani za prací/školou	71
Občasně vyjíždějící za službami	82
Intenzivně vyjíždějící za službami	227
Vyjíždějící za prací/školou	208
Bez SIM	112
Druhé bydlení	117
Nocující návštěvníci	328
Návštěvníci	455

Zobrazovány jsou pouze jevy s hodnotami vyššími než 7 osob

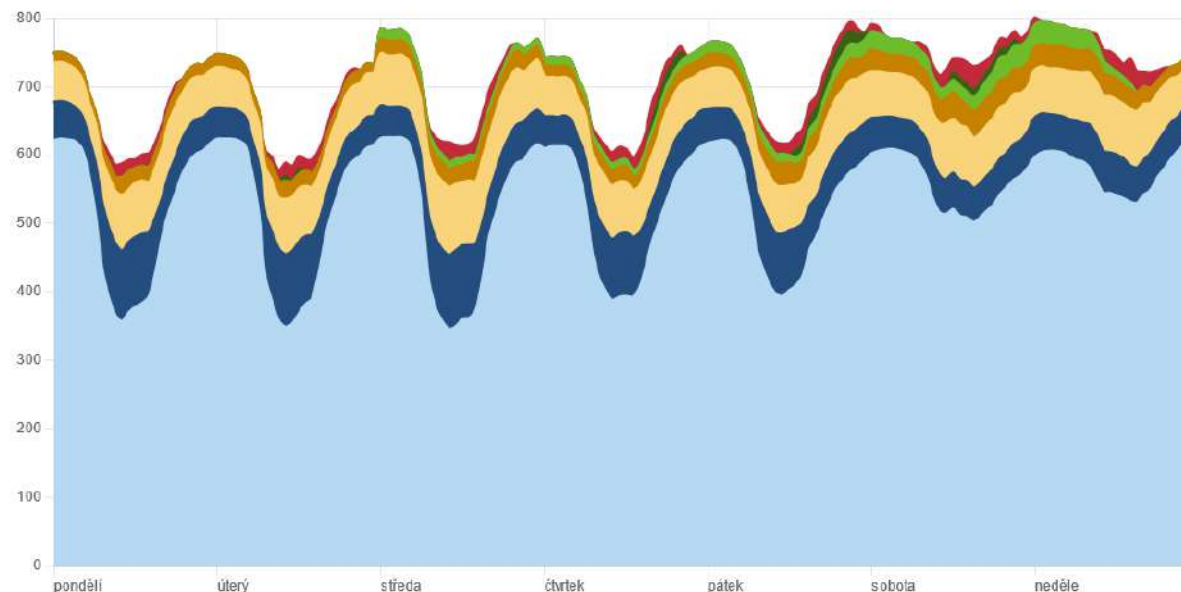
středa 11:00 - 12:00

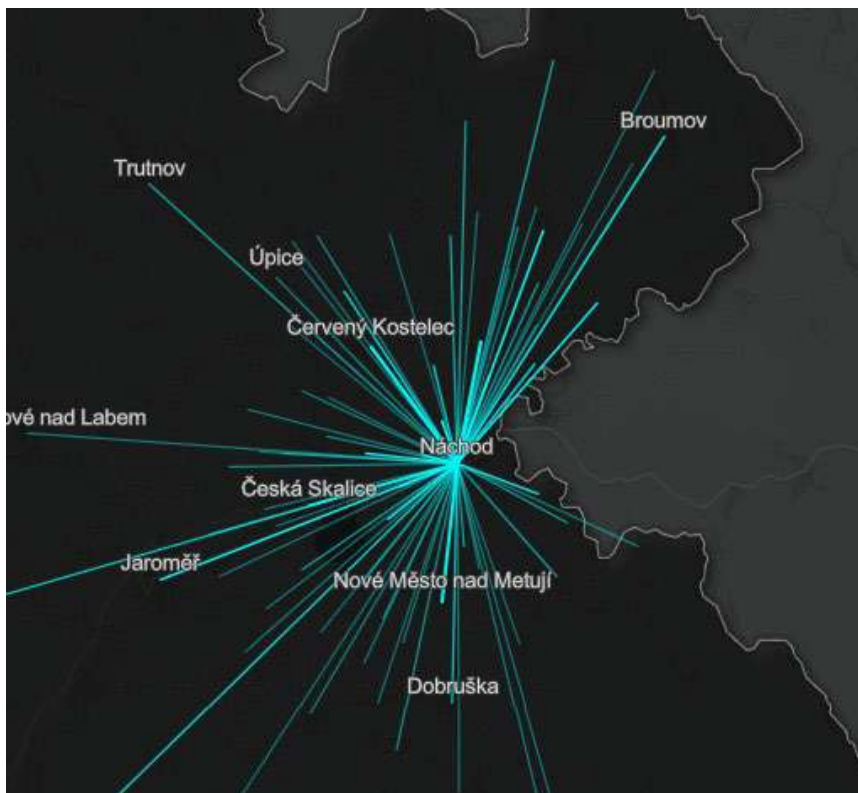
Tranzitující: 20
Návštěvníci: 0
Nocující: 11
Dojíždějí občasně: 26
Dojíždějí intenzivně: 97
Dojíždějí do práce: 111
Rezidenti: 349

Nejčastější směry dojíždky a vyjíždky do / z obce



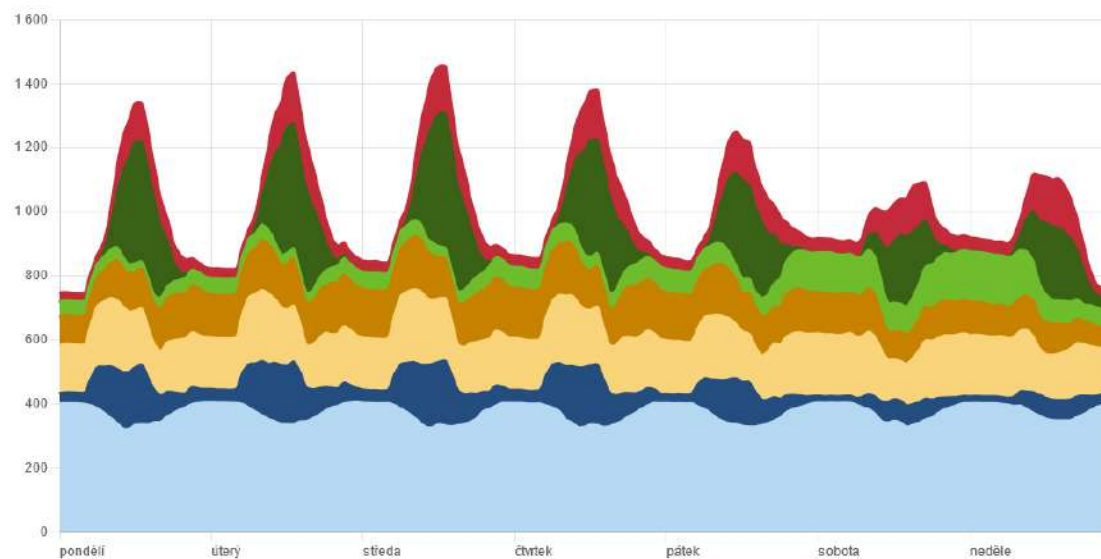
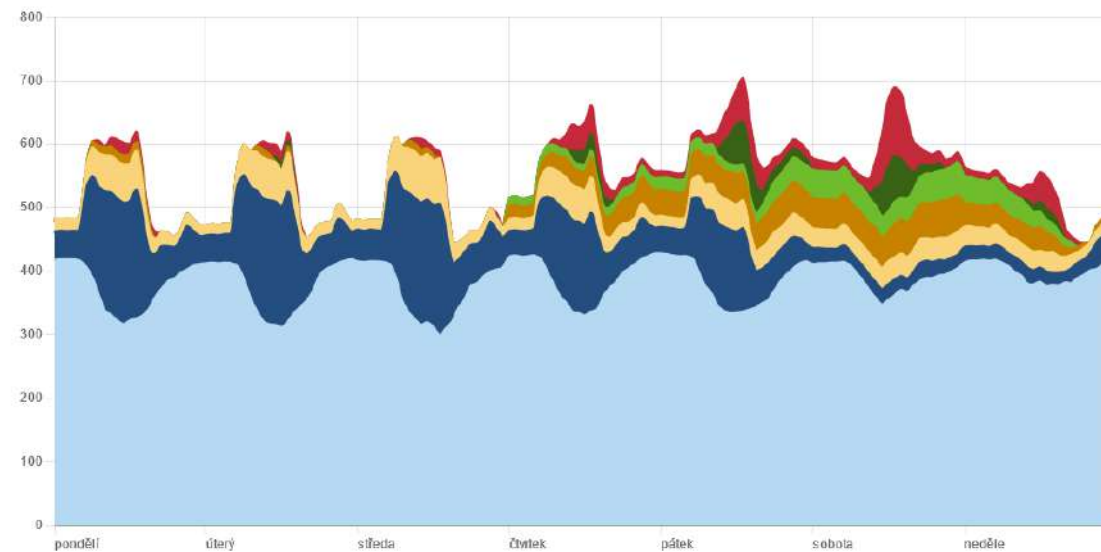
Počet osob přítomných na území obce – struktura





www.kamdojizdime.cz

Počet osob přítomných na území obce – struktura



Zobrazovány jsou pouze jevy s hodnotami vyššími než 7 osob
 Nemí zahrnuta kategorie BezSIM

Strategie rozvoje KHK 2021+

- **Monitoring akčního plánu**
 - Aktivity AP dle priorit strategie, odborů KÚ a gestorů KHK
- **Projekty KHK – projektové záměry v území**
 - Cca 245 projektů (105 v přípravě, 69 v realizaci, ...)
- **Dotace KHK – vazba na priority a alokace**
 - Cca 70 dotačních programů KHK, cca 250-300 mil. Kč
- **Strategická mapa kraje – koncepce KHK**
 - Přehled krajských strategií a tematických koncepcí
- **Typy území/obcí pro zacílení podpory**
 - HSOÚ, venkov, regionální centra, MAS, aglomerace

[Strategie včetně monitoringu na webu KHK](#)

Královéhradecký
kraj



CIRI CENTRUM
INVESTIC, ROZVOJE
A INOVACÍ
OD MYŠLENKY K REALIZACI

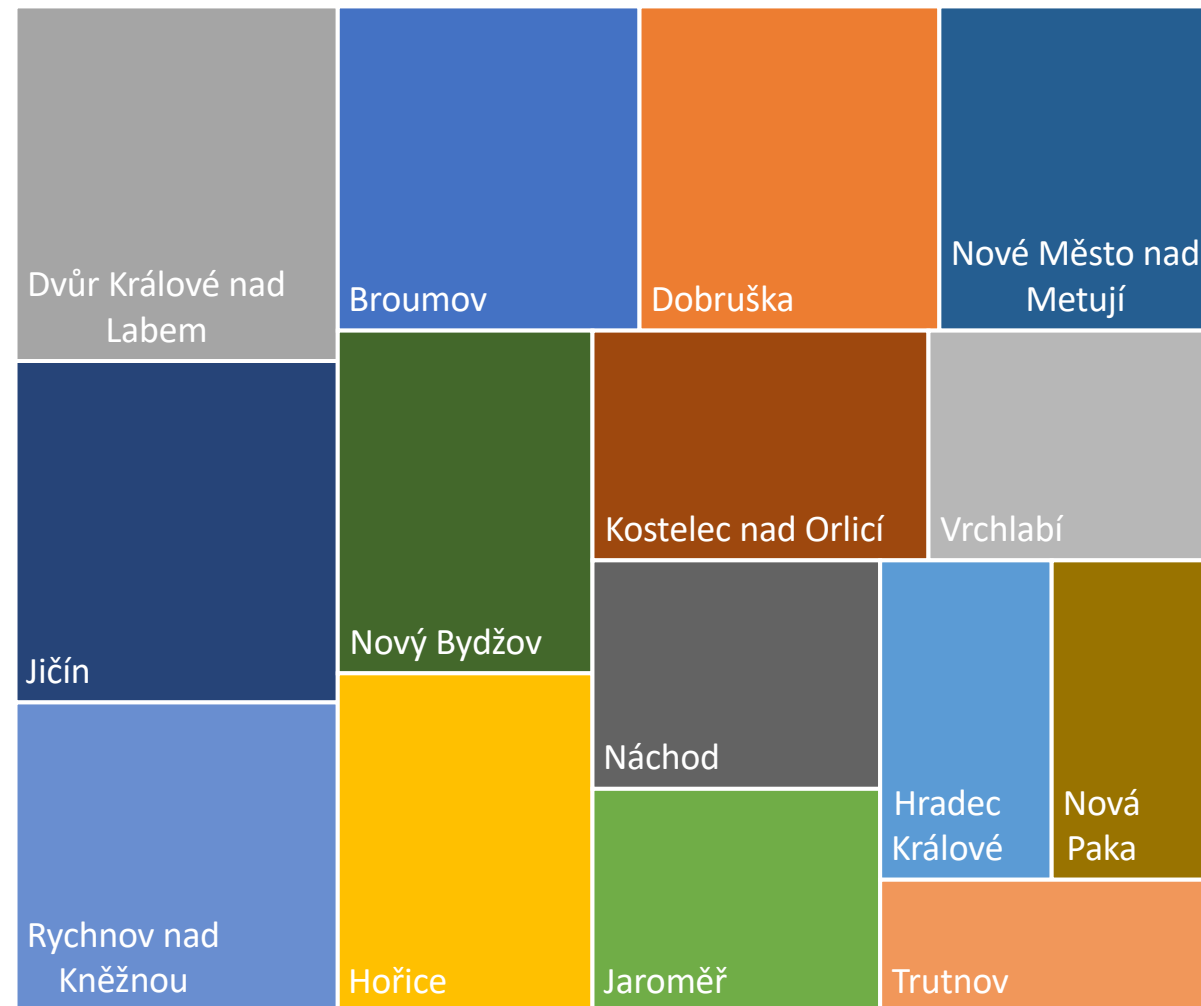
Územní dimenze Krajské dotace (KHK)

Královéhradecký kraj



Dotace KHK dle SO ORP 2018 – 2024 (přepočet na obyv.)

Téma	Dotační program
Regionální rozvoj	Program obnovy venkova
	Program obnovy místních částí obcí
	Příprava investičních projektů
	Chytrá řešení v regionu Královéhradeckého kraje
	Podpora pořízení územních plánů zpracovaných v jednotném standardu
Inovace	Akcelerační vouchery
	Dekarbonizační vouchery
	S4 voucher - Udržitelná textilní výroba
Cestovní ruch	Podpora budování doprovodné infrastruktury cestovního ruchu v Královéhradeckém kraji
	Podpora rozvoje udržitelného cestovního ruchu v Královéhradeckém kraji
Kultura	Kreativní vouchery pro kulturní dědictví KHK
	Podpora kulturních aktivit
	Modernizace prostorového a technického vybavení knihoven



Územní dimenze

Národní dotace a nástroje 2021+ (ČR + EU)

ČR

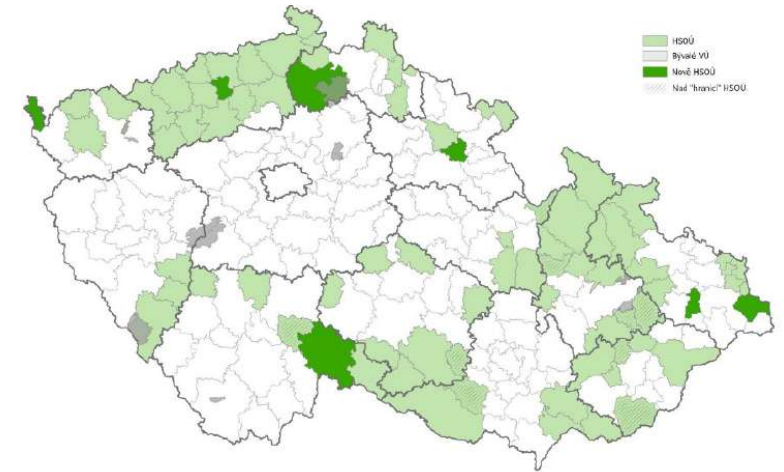


- MMR – program rozvoje regionů, cestovní ruch
- SFPI – bydlení, technická infrastruktura
- MPO – podnikatelské parky
- CzechInvest – investiční pobídky

EU



- IROP – cestovní ruch (HSOÚ), **doprava (regionální centra)**
- NPO – brownfieldy, bydlení
- SFŽP – nová zelená úsporám



Příprava programového období 2028+

Dotace EU 2028+

Příprava na evropské úrovni:

- finanční rámec kohezní politiky 2028+

Příprava na národní úrovni:

- priority ČR, vyjednávání od roku 2025

Příprava na regionální úrovni:

- **Územní partneři** - stanoviska SMO ČR, SMS ČR, SPOV, NS MAS, AK ČR, euroregiony, církev ad. (trendy, priority, ...)
- **Analýza potřeb měst a obcí** (SMO) – dotazníky, jednání, projekty (bariéry, prioritizace, regionální pohled: malé obce vs. velké obce, obce v HSOÚ, regionální centra, ...)

Informace na webech MMR:

- [Dotace EU](#)
- [Národní stálá konference](#)



Příprava programového období 2028+



Analýza potřeb měst a obcí

- Univerzita v Ústí nad Labem pro **SMO ČR** (2023/24) – dotazníky (712 obcí) a fokusní skupiny
- **Úspěšnost projektů** obcí s dotací EU a bez dotace (dle velikostní kategorie, dle typu regionů)
- **Přehled poptávky** nad dotační nabídkou (parcely, sportoviště, doprava) – „bílá místa“
- **Nabídka témat** nevyhovuje malým obcím + **administrativní problémy** i v HSOÚ
- **Prioritizace témat:** doprava, vzdělávání, životní prostředí (ve všech typech obcí)
- **Rozvojové faktory:** pro překonání bariér vs. pro využití potenciálu (*demografický vývoj, sociální vyloučení, dostupnost bydlení a služeb, podmínky pro podnikání a nabídka práce, veřejná prostranství a klimatické změny, doprava a smart řešení, digitalizace a internet...*)
- **Závěry:** administrativa, financování (RUD), skutečné potřeby
- Analýza dostupná na [webu SMO](#).



MINISTERSTVO
PRO MÍSTNÍ
ROZVOJ ČR

Podpora stabilizace a rozvoje regionů nový program (nejen) pro ohrožená území

Koncept

Národní
dotace
MMR ČR
2025+



- Návaznost na předchozí program PRR19+, avšak větší důraz na stabilizaci území, resp. pomoc ohroženým územím (HSOÚ)
 - » potřeba koncentrace omezených dotačních zdrojů
- Zároveň však podpořen i rozvojový element – podpora chytrých řešení, přípravy projektů, přípravy žádostí/projektů do programů/iniciativ EK atd.
- Polootevřený program – flexibilita výzev – územní/tematická koncentrace dle potřeby, specifikace podporovaných aktivit

Struktura

Podprogramy:

- **Podpora obnovy a rozvoje venkova (v obcích s 0 – 3 000 obyvateli)**
 - » cílem zejména stabilizace (zajištění základní infrastruktury obcí)
- **Podpora obcí s 3 001 – 10 000 obyvateli**
 - » cílem zejména stabilizace (zajištění základní infrastruktury obcí)
- **Podpora chytrých měst, obcí a regionů**
 - » cílem zejména (pilotní) rozvojové impulzy / iniciativy
- **Vesnice roku**
 - » motivace / ocenění obcí
- **Podpora rozvoje HSOÚ**
 - » cílem zvýšit investiční připravenost / AbCap obcí – stabilizace i rozvoj
- **Podpora vládou doporučených projektů v oblasti rozvoje regionů**
 - » podpora mimořádných projektů národního zájmu

Podporované aktivity

Podpora obnovy a rozvoje venkova (v obcích s 0 – 3 000 obyvateli)

- cílem zejména stabilizace (zajištění základní infrastruktury obcí)
 - » podpora obnovy **místních komunikací a zařízení dopravní infrastruktury** – oprava či rekonstrukce místních komunikací a jejich součástí, propustků, mostků apod.
 - » podpora **výstavby a obnovy zařízení pro veřejné služby** – rekonstrukce, přestavba, demolice a nová výstavba veřejných objektů ve vlastnictví obce
-
- » podpora vybavení **sdílenou komunální technikou** (frézy, traktůrky apod.)
 - » podpora **dostupnosti služeb** – příprava prostor pro provozování služeb základní **lékařské péče a obchodní obslužnost** (základní potřeby/smíšené zboží)

také
pro obce
3 – 10 tis.
obyvatel

Oprávnění žadatelé

- **Podpora obnovy a rozvoje venkova, Podpora obcí s 3 001 – 10 000 obyvateli**
 - » obce, DSO, Společenství obcí (DSO a SO pro vybrané aktivity)
- **Podpora chytrých měst, obcí a regionů**
 - » obce, DSO, Spol. obcí, Hl. m. Praha a její MČ, org. zřízené/založené ÚSC...
- **Vesnice roku**
 - » obce oceněné v rámci soutěže
- **Podpora rozvoje HSOÚ**
 - » obce, DSO, Spol. obcí
- **Podpora vládou doporučených projektů v oblasti rozvoje regionů**
 - » ÚSC dle daného projektu / usnesení vlády

Míra podpory (dotace)

- **Podpora obnovy a rozvoje venkova**
 - » max. 50 % CZV
 - » možnost dofinancování zvýh. úvěry ve vybraných aktivitách (předpoklad max. 40 %)
- **Podpora obcí s 3001 – 10 000 obyvateli**
 - » max. 40 % CZV
 - » možnost dofinancování zvýh. úvěry ve vybraných aktivitách (předpoklad max. 40 %)
- **Podpora chytrých měst, obcí a regionů**
 - » max. 60 % CZV, u vybraných aktivit max. 80 % CZV
- **Vesnice roku**
 - » max. 85 % CZV
- **Podpora rozvoje HSOÚ**
 - » max. 80 % CZV
- **Podpora vládou doporučených projektů v oblasti rozvoje regionů**
 - » dle daného projektu / usnesení vlády

Realizace

- **5letá realizace programu**, první výzva vyhlášena pro rok 2025 (4.Q 2024)
- Program **schvalován** vládou ČR
- **Územní/tematická koncentrace** v daném roce i v závislosti na dostupných prostředcích
- **Kolové výzvy** s věcným hodnocením (PORV, obce 3–10 tis.) i průběžné pouze s přijatelností (Podpora rozvoje HSOÚ, Vesnice roku)
- Hodnocení žádostí na **Centru pro reg. rozvoj** – posílení kapacit
- **Filtrační kritéria přijatelnosti** (např. podpora obcí, které nezískaly dotaci z programu/DT v nedávné minulosti, podpora infrastruktury od určitého stupně poškození, zúžení okruhu oprávněných žadatelů dle potřeb koncentrace atp.) – práce s absorpční kapacitou

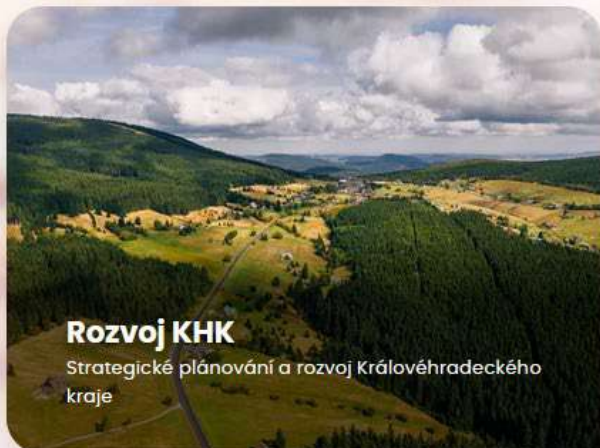
<https://mmr.gov.cz/cs/narodni-dotace>

Portál regionálního rozvoje Královéhradeckého kraje



Chytrý region • rozvíjíme náš kraj

Přinášíme Vám aktuální informace o řízení a rozvoji obcí a kraje, dotacích, chytrých řešeních, příklady dobré praxe a vzdělávání.



Rozvoj KHK

Strategické plánování a rozvoj Královéhradeckého kraje



Starostuj

Informační rozcestník pro starosty obcí Královéhradeckého kraje



Regionální stálá konference

Spolupráce s územními partnery v Královéhradeckém kraji



Chytrá řešení

Podpora zavádění inovativních řešení v Královéhradeckém kraji



Akademie Chytrého regionu

Vzdělávání nejen pro obce z Královéhradeckého kraje



Dotace a projekty

Nabídka dotací nejen obcím Královéhradeckého kraje

www.chytryregion.cz



Královéhradecký kraj
Chytrý region

Děkujeme Vám za účast i za spolupráci v kraji
a především za to, že Vám není lhostejný
ROZVOJ OBCÍ A REGIONŮ.



Ladislav Mlejnek

+420 775 553 933

rsk@cirihk.cz

