



Krajské sdružení MAS KHK





**Přehled opatření Strategií
komunitně vedeného
místního rozvoje v
Královéhradeckém kraji
zaměřených na vzdělávání**

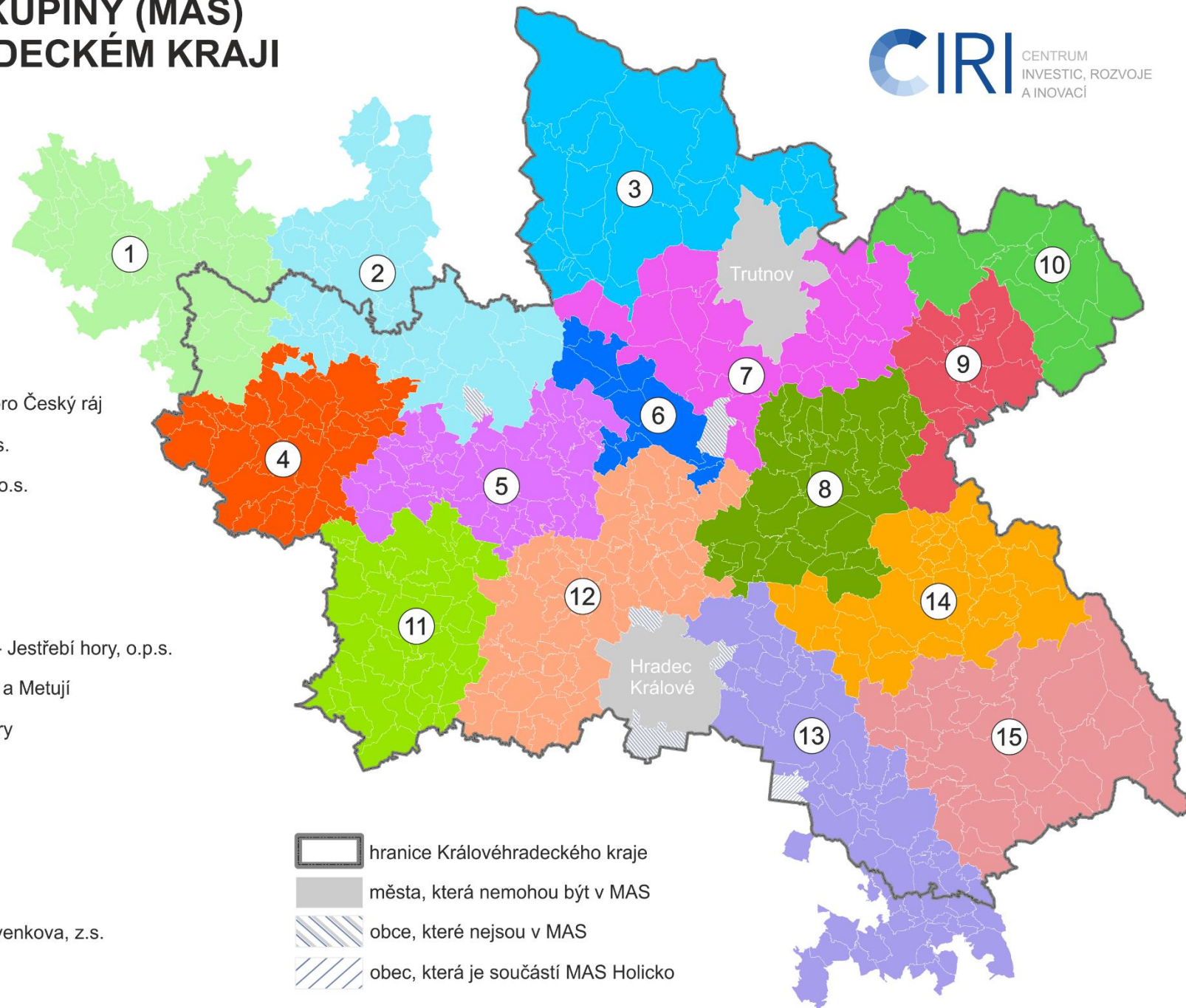
MÍSTNÍ AKČNÍ SKUPINY (MAS) V KRÁLOVÉHRADECKÉM KRAJI

k 1.1.2016

CIRI CENTRUM
INVESTIC, ROZVOJE
A INOVACÍ

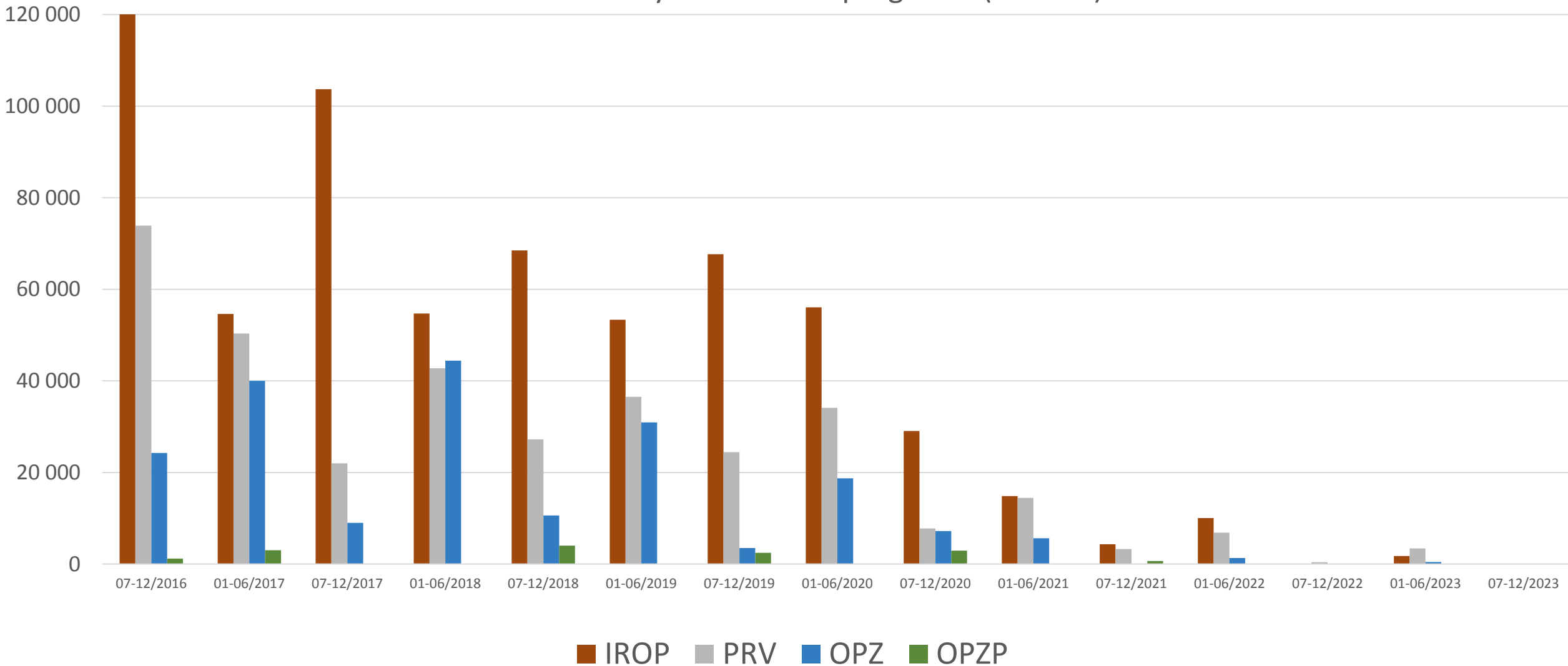
- 1 Obecně prospěšná společnost pro Český ráj
- 2 MAS Brána do Českého ráje, z.s.
- 3 Místní akční skupina Krkonoše, o.s.
- 4 Otevřené zahrady Jičínska z.s.
- 5 MAS Podchlumí, z.s.
- 6 MAS Královédvorský, z. s.
- 7 Místní akční skupina Království - Jestřebí hory, o.p.s.
- 8 Místní akční skupina Mezi Úpou a Metují
- 9 Místní akční skupina Stolové hory
- 10 MAS Broumovsko+, z. s.
- 11 Společná CIDLINA, z.s.
- 12 Hradecký venkov o.p.s.
- 13 NAD ORLICÍ, o.p.s.
- 14 Místní akční skupina POHODA venkova, z.s.
- 15 Sdružení SPLAV, z.s.

-  hranice Královéhradeckého kraje
-  města, která nemohou být v MAS
-  obce, které nejsou v MAS
-  obec, která je součástí MAS Holicko



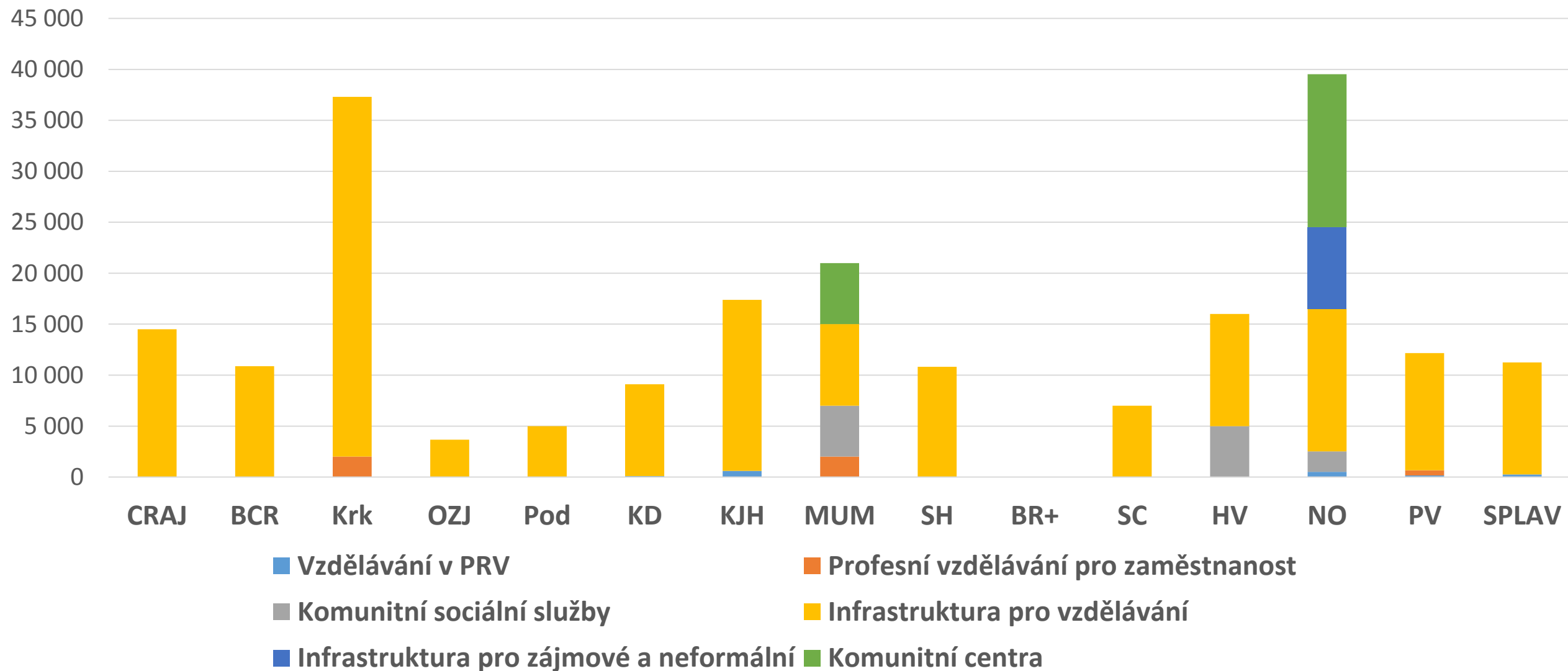
Plán alokace výzev MAS v kraji

Plán alokací výzev CLLD dle programů (v tis. Kč)



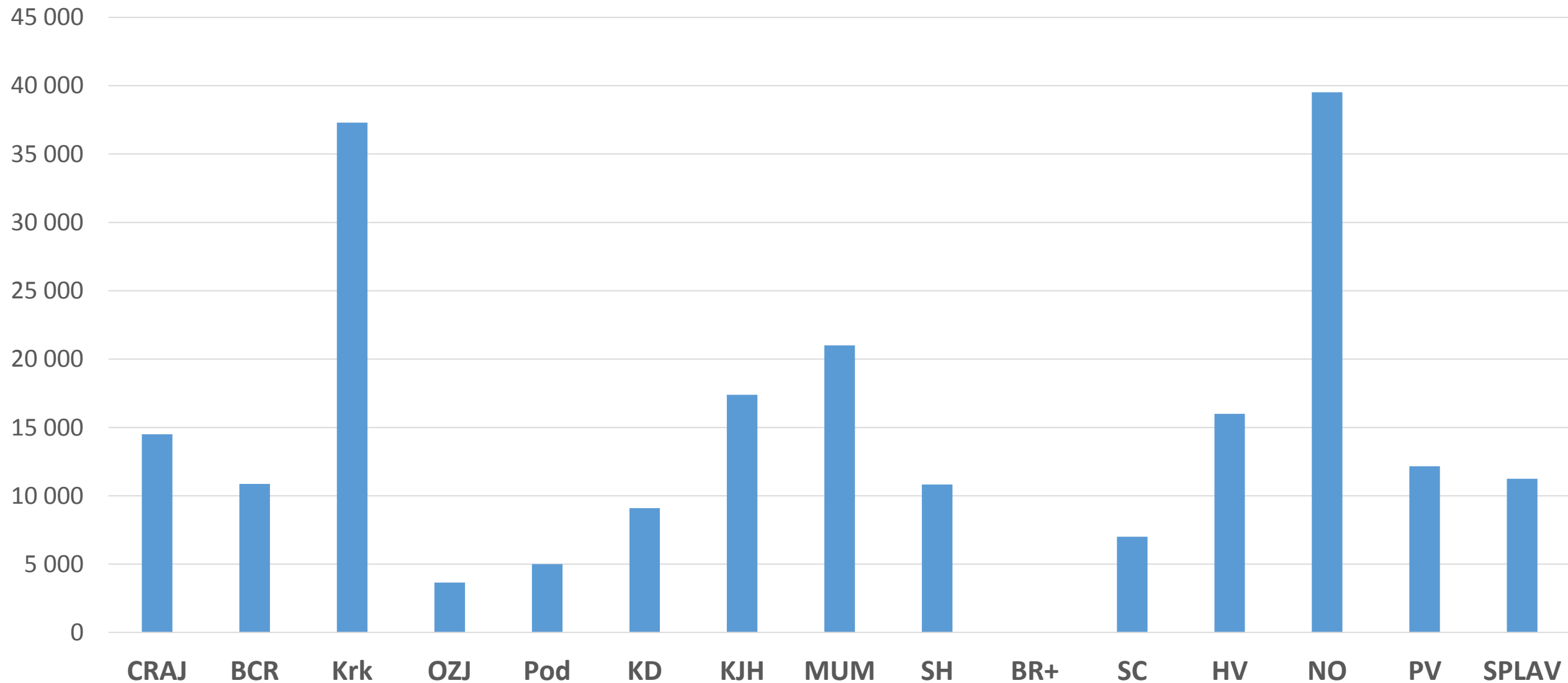
Plán alokace výzev MAS v kraji

Alokace na fiche vzdělávání



Plán alokací fichí na sociální sféru v MAS v kraji

Celková alokace na fiche vzdělávání v MAS KHK – celkem **215 558 000,- Kč**



Plán výzev MAS v kraji

celková alokace (tis. Kč)	07-12/2016	01-06/2017	07-12/2017	01-06/2018	07-12/2018	01-06/2019	07-12/2019	01-06/2020	07-12/2020	01-06/2021	07-12/2021	01-06/2022	07-12/2022	01-06/2023
Český Ráj a Stř. Pojizeří	20 000	22 500	14 000	15 442	9 564	7 000	3 500	3 111	1 000	0	0	0	0	0
Brána do Č. Ráje	18 000	15 000	11 000	8 500	2 000	10 870	7 540	10 990	7 020	0	0	0	0	0
Krkonoše	0	15 342	0	29 039	0	30 005	0	29 075	0	20 279	0	12 355	0	5 631
Otevřené zahrady Jičínska	20 793	3 600	20 145	2 800	7 815	2 400	7 670	2 260	0	884	0	0	0	0
Podchlumí	26 300	11 724	0	0	6 000	0	7 700	0	4 500	0	4 679	0	0	0
Královédvorsk	7 160	16 550	3 880	7 571	4 200	5 200	2 639	2 000	0	0	0	0	0	0
Království – Jestřebí hory	0	4 848	3 156	8 891	6 838	10 711	3 682	10 832	3 682	9 450	1 578	0	0	0
Mezi Úpou a Metují	10 900	10 000	15 000	11 300	13 000	10 500	7 261	9 000	1 000	0	0	0	0	0
Stolové hory	25 000	2 900	12 500	9 148	13 652	0	8 507	6 060	4 683	0	0	0	0	0
Broumovsko+	13 985	7 723	3 250	6 050	5 000	5 311	3 989	3 746	4 065	2 263	1 326	0	0	0
Společná CIDLINA	19 500	4 100	11 600	6 000	13 120	10 600	4 100	1 000	4 800	0	0	0	0	0
Hradecký venkov	33 700	4 000	0	2 500	0	10 500	22 500	2 560	0	0	0	0	0	0
NAD ORLICÍ	21 500	13 960	11 800	15 300	11 400	12 137	7 717	11 898	5 600	0	0	0	0	0
POHODA venkova	23 300	6 980	11 101	5 900	8 750	4 180	5 750	4 319	4 500	0	0	0	0	0
SPLAV	18 465	5 475	16 121	4 851	9 000	2 200	5 680	13 025	3 563	2 225	660	5 860	400	0
CELKEM KHK	255 125	148 001	134 660	131 992	110 359	120 814	98 026	108 876	46 973	34 901	8 243	18 215	400	5 631

Krajské sdružení Národní sítě MAS ČR Královéhradeckého kraje

Sídlo: Křenkova 477, Česká Skalice

www.kralovehradecky.nsmascr.cz

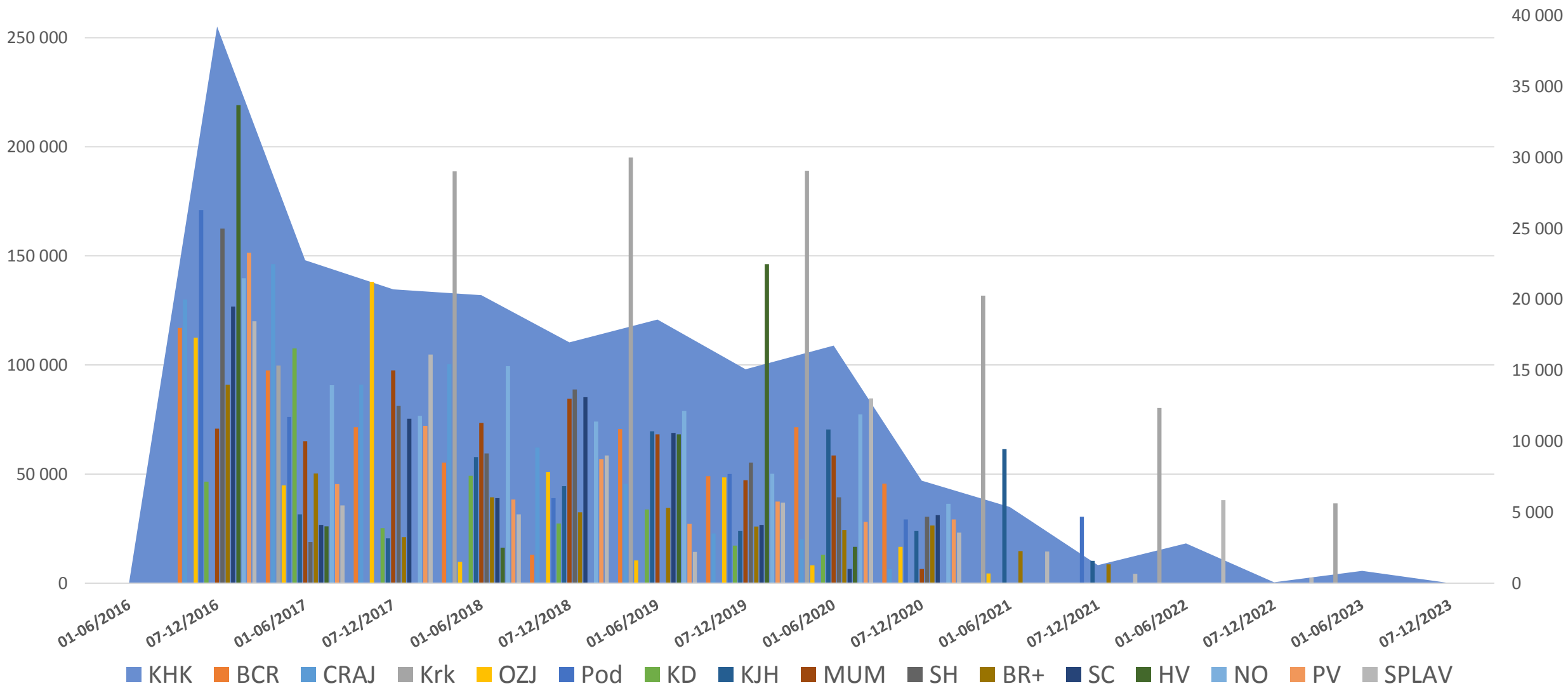
Mgr. Petr Kulíšek, předseda KS MAS KHK

petr.kulisek@nadorlici.cz



Plán alokace výzev MAS v kraji

Uvolnění alokace CLLD v MAS v Královéhradeckém kraji (v tis. Kč)



Plán výzev MAS v kraji

Programové rámce MAS v KHK - alokace (v tis. Kč)

