

---

# MONITORING ČERPÁNÍ DOTACÍ EU V PROGRAMOVÉM OBDOBÍ 2014–2020

---

Leden 2019 (data k 1.1.)



OD MYŠLENKY K REALIZACI

## Čerpání dotací EU v České republice

K 1.1.2019 bylo v České republice **vyhlášeno 3 298 výzev**, z toho **2 663** bylo již **ukončeno**.

**Ukončené výzvy s nejvyšším zájmem v jednotlivých operačních programech (k 1.1.2019), seřazeno dle celkových způsobilých výdajů (CZV):**

### Integrovaný regionální operační program

- Vybrané úseky silnic II. a III. třídy - II. (70. výzva) – CZV 30,4 mld. Kč
- Vybrané úseky silnic II. a III. třídy (1. výzva) – CZV 10,7 mld. Kč
- Infrastruktura základních škol (SVL) (47. výzva) – CZV 8,5 mld. Kč

### Operační program Výzkum, vývoj a vzdělávání

- Předaplikační výzkum v prioritní ose 1 OP – CZV 38,7 mld. Kč
- Podpora excelentních výzkumných týmů v prioritní ose 1 OP – CZV 16,6 mld. Kč
- ERDF pro vysoké školy v prioritní ose 2 OP – CZV 12,6 mld. Kč

### Operační program Zaměstnanost

- Nástroje aktivní politiky zaměstnanosti – CZV 4,0 mld. Kč
- Projekty realizované Ministerstvem zdravotnictví (systémové) – CZV 2,9 mld. Kč
- Podnikové vzdělávání zaměstnanců – CZV 2,4 mld. Kč

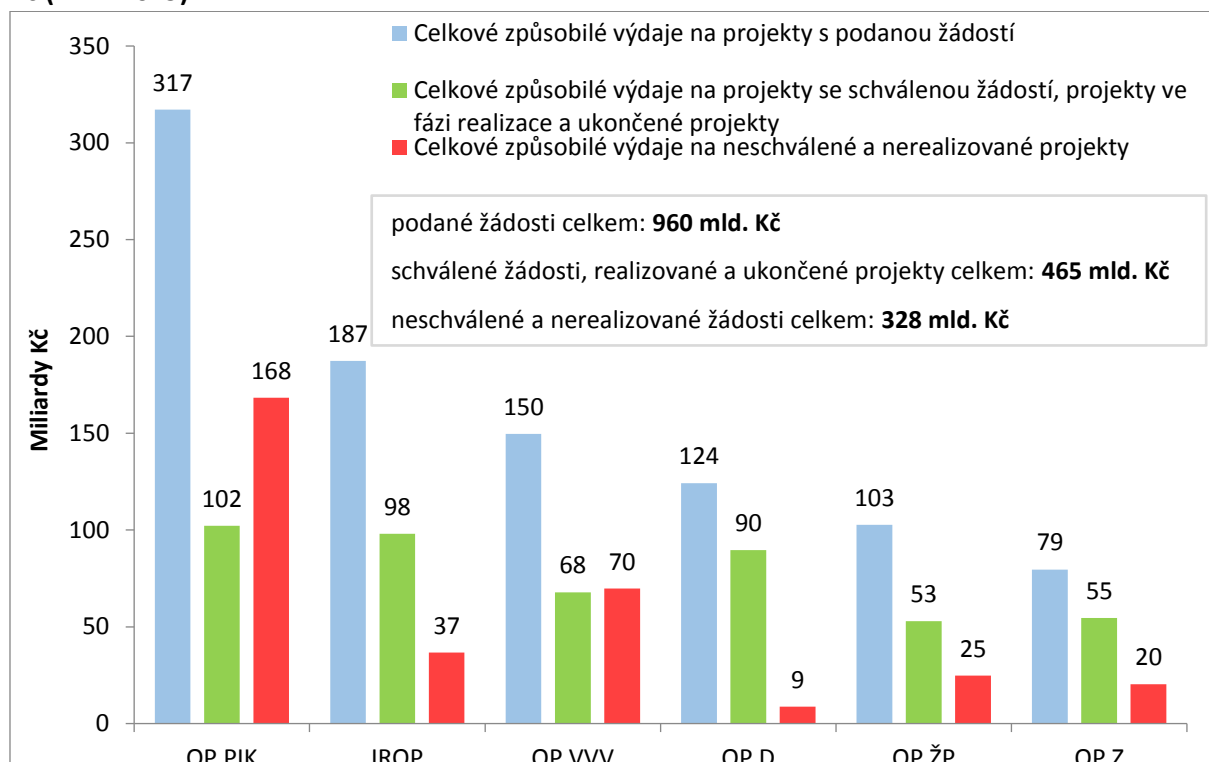
### Operační program Podnikání a inovace pro konkurenceschopnost

- Inovace – Inovační projekt (I. výzva) – CZV 28,9 mld. Kč
- Úspory energie (I. výzva) – CZV 21,1 mld. Kč
- Nemovitosti (I. výzva) – CZV 20,7 mld. Kč

### Operační program Životní prostředí

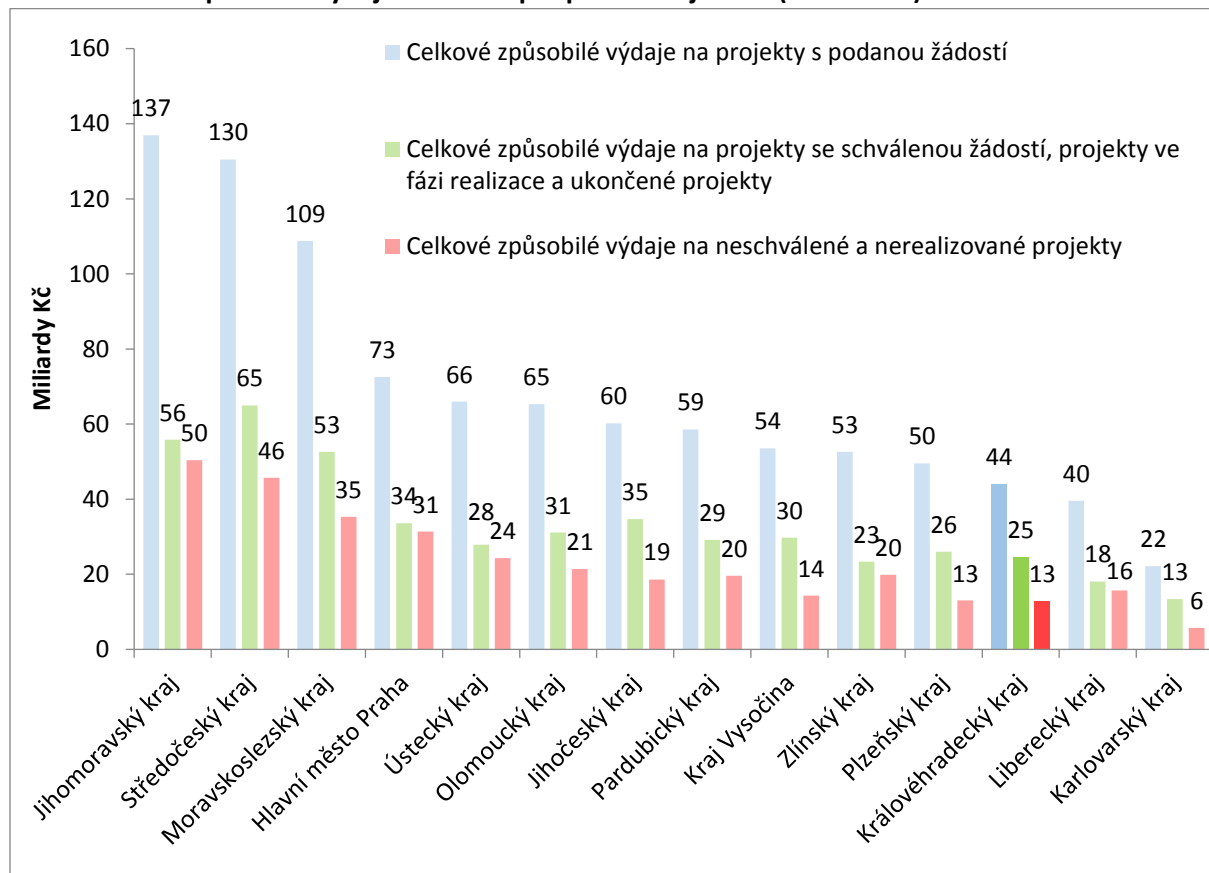
- Znečištění povrchových i podzemních vod z komunálních zdrojů (71. výzva) – CZV 10,9 mld. Kč
- Kotlíkové dotace I (8. výzva) – CZV 9,5 mld. Kč
- Kotlíkové dotace II (89. výzva) – CZV 8,3 mld. Kč

**Graf 1 Celkové způsobilé výdaje žádostí o podporu v jednotlivých operačních programech v ČR v mld. Kč (k 1.1.2019)**



Zdroj: MMR

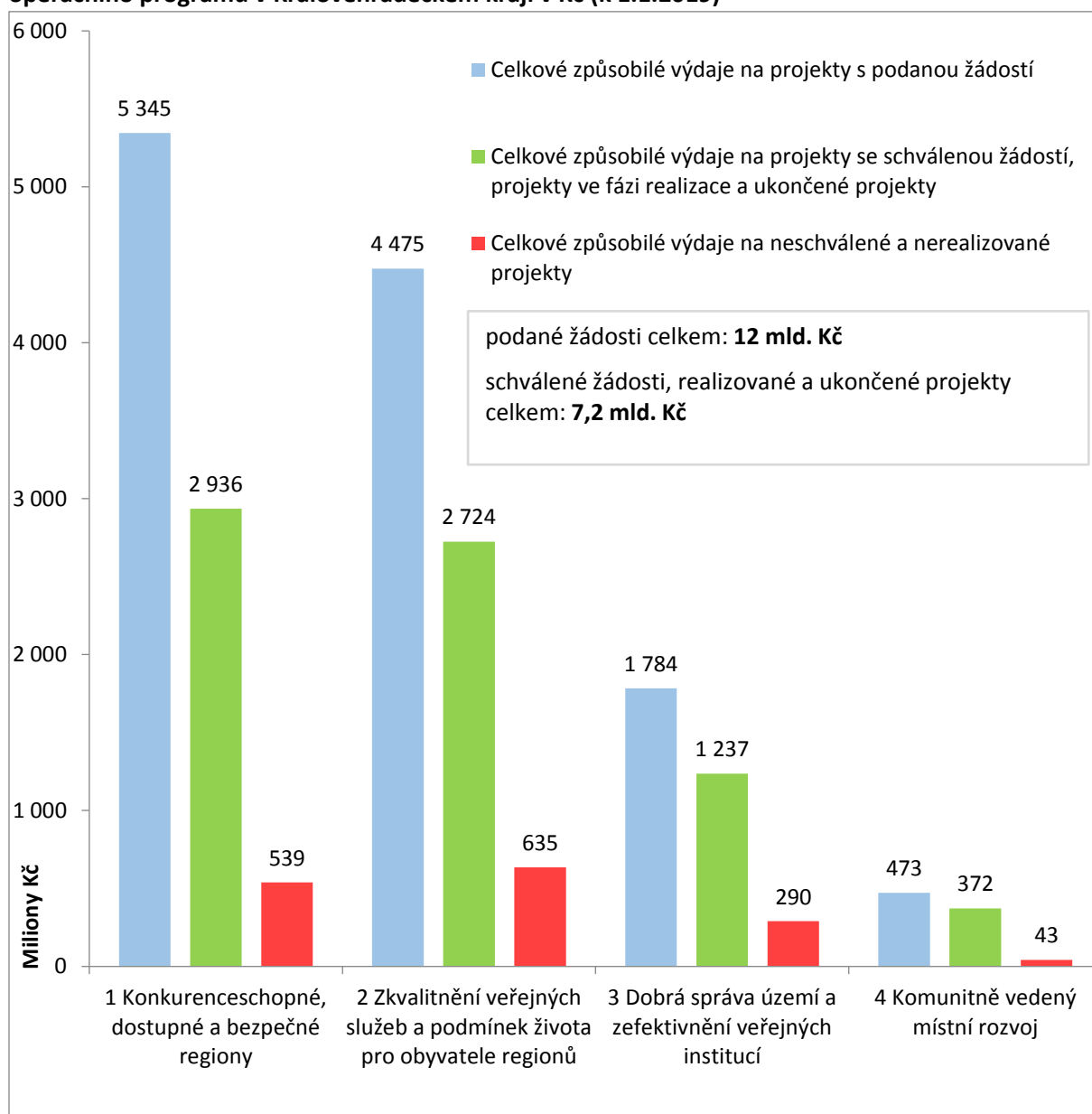
**Graf 2 Celkové způsobilé výdaje žádostí o podporu v krajích ČR (k 1.1.2019)**



Zdroj: MMR

## Čerpání dotací EU v Královéhradeckém kraji

**Graf 3 Celkové způsobilé výdaje žádostí o podporu v prioritních osách Integrovaného regionálního operačního programu v Královéhradeckém kraji v Kč (k 1.1.2019)**

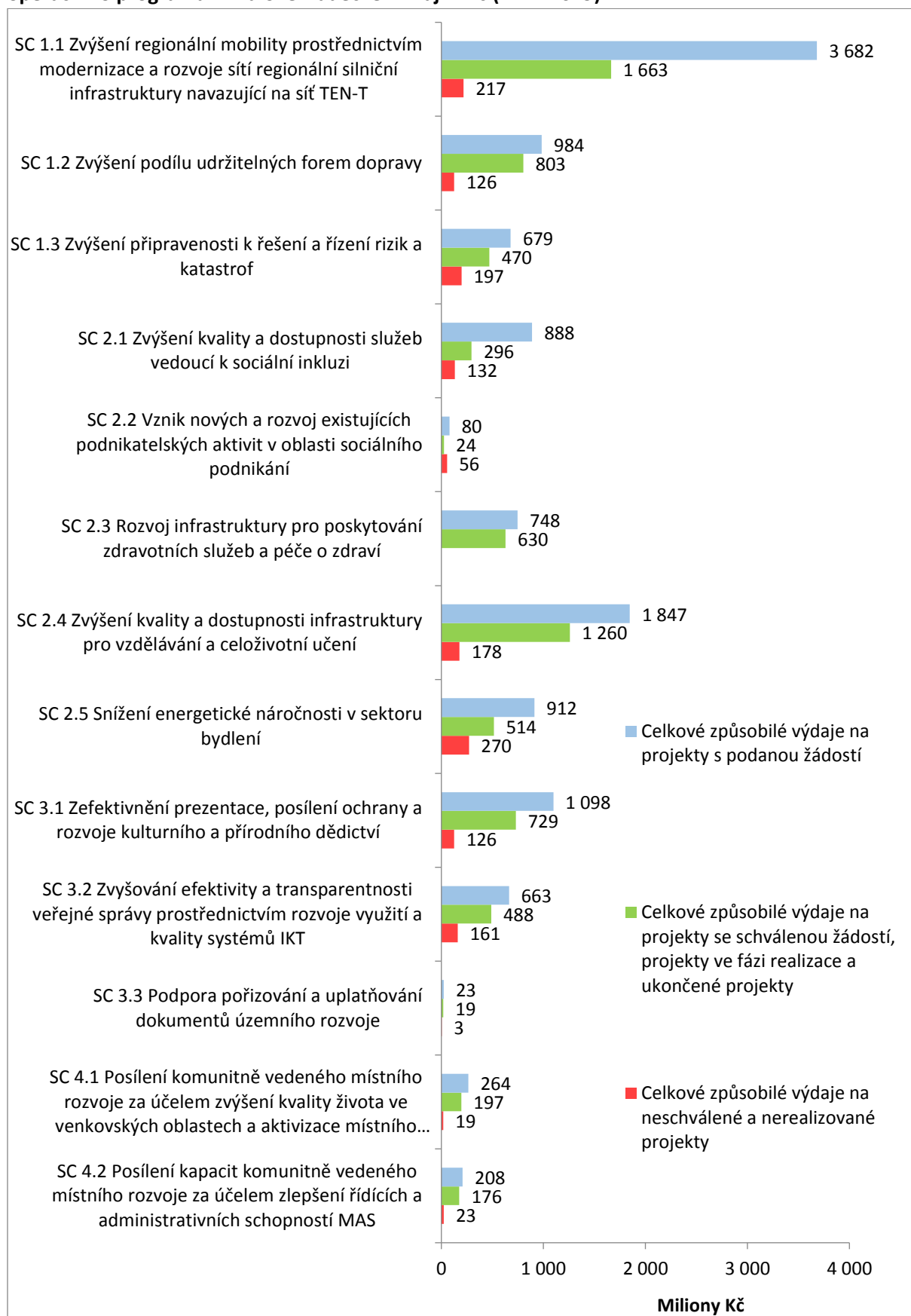


Zdroj: MMR

### Největší podpořené projekty na území KHK dle celkových způsobilých výdajů (CZV) – mimo systémové projekty:

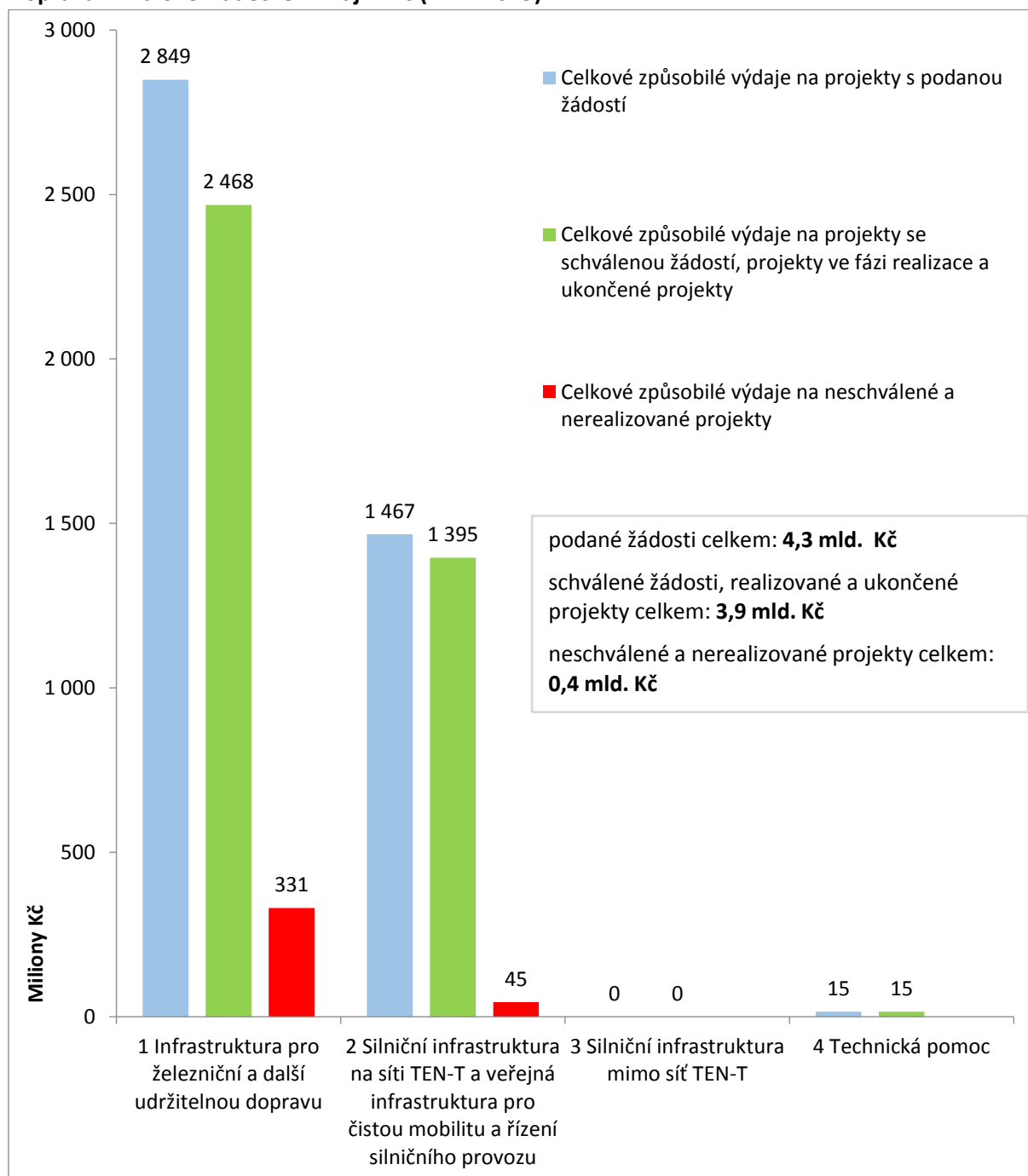
- II/286 Jičín, Roboupy - Valdice, přeložka – 196 mil. Kč
- Pořízení bezemisních vozidel pro účely veřejné dopravy – 180 mil. Kč
- Modernizace IT FN HK v návaznosti na eHealth – 100 mil. Kč
- Nemocniční informační systém Královéhradeckého kraje – 99 mil. Kč
- Revitalizace zámeckého areálu Karlova Koruna v Chlumci nad Cidlinou – 98 mil. Kč

**Graf 4 Celkové způsobilé výdaje žádostí o podporu ve specifických cílech Integrovaného regionálního operačního programu v Královéhradeckém kraji v Kč (k 1.1.2019)**



Zdroj: MMR

**Graf 5 Celkové způsobilé výdaje žádostí o podporu v prioritních osách Operačního programu Doprava v Královéhradeckém kraji v Kč (k 1.1.2019)**

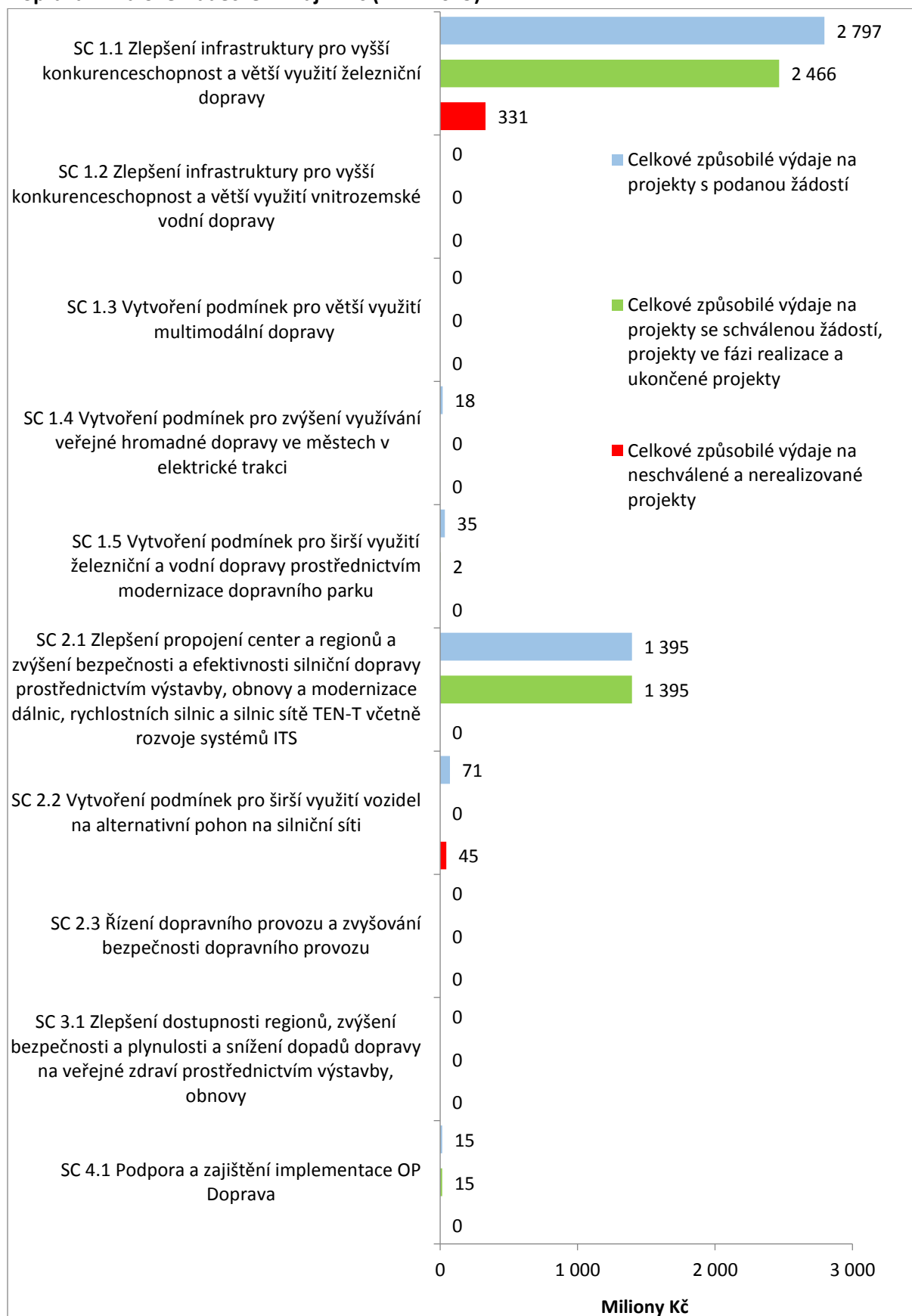


Zdroj: MMR

**Největší podpořené projekty na území KHK dle celkových způsobilých výdajů (CZV) – mimo systémové projekty:**

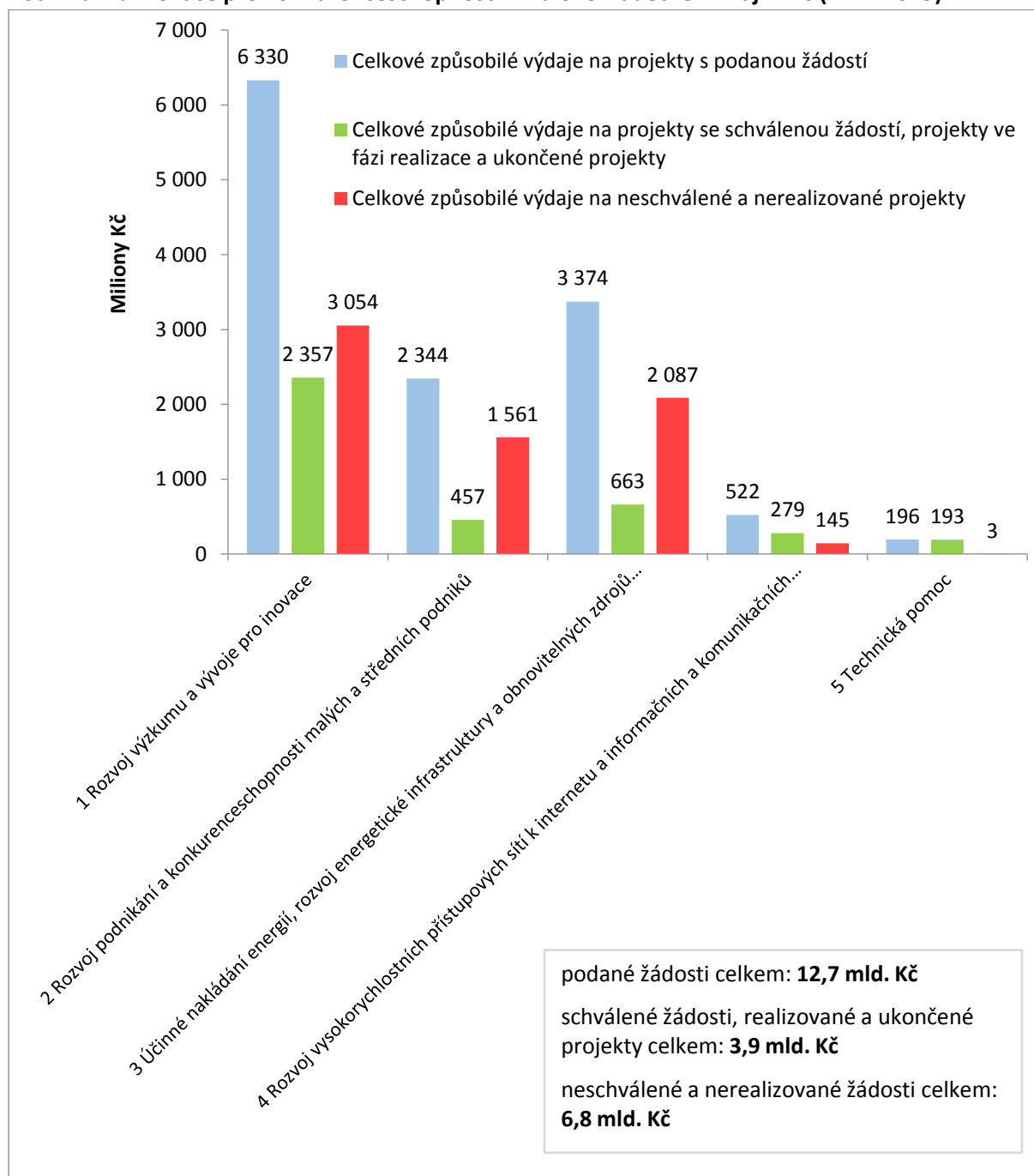
- Dálnice D11, stavba 1107 Smiřice – Jaroměř – 1395 mil. Kč
- Revitalizace trati Týniště nad Orlicí - Broumov – 1 162 mil. Kč
- Rekonstrukce žst. Jaroměř – 832 mil. Kč
- Revitalizace trati Hradec Králové - Jaroměř - Trutnov, II. fáze – 472 mil. Kč

**Graf 6 Celkové způsobilé výdaje žádostí o podporu ve specifických cílech Operačního programu Doprava v Královéhradeckém kraji v Kč (k 1.1.2019)**



Zdroj: MMR

**Graf 7 Celkové způsobilé výdaje žádostí o podporu v prioritních osách Operačního programu Podnikání a inovace pro konkurenceschopnost v Královéhradeckém kraji v Kč (k 1.1.2019)**



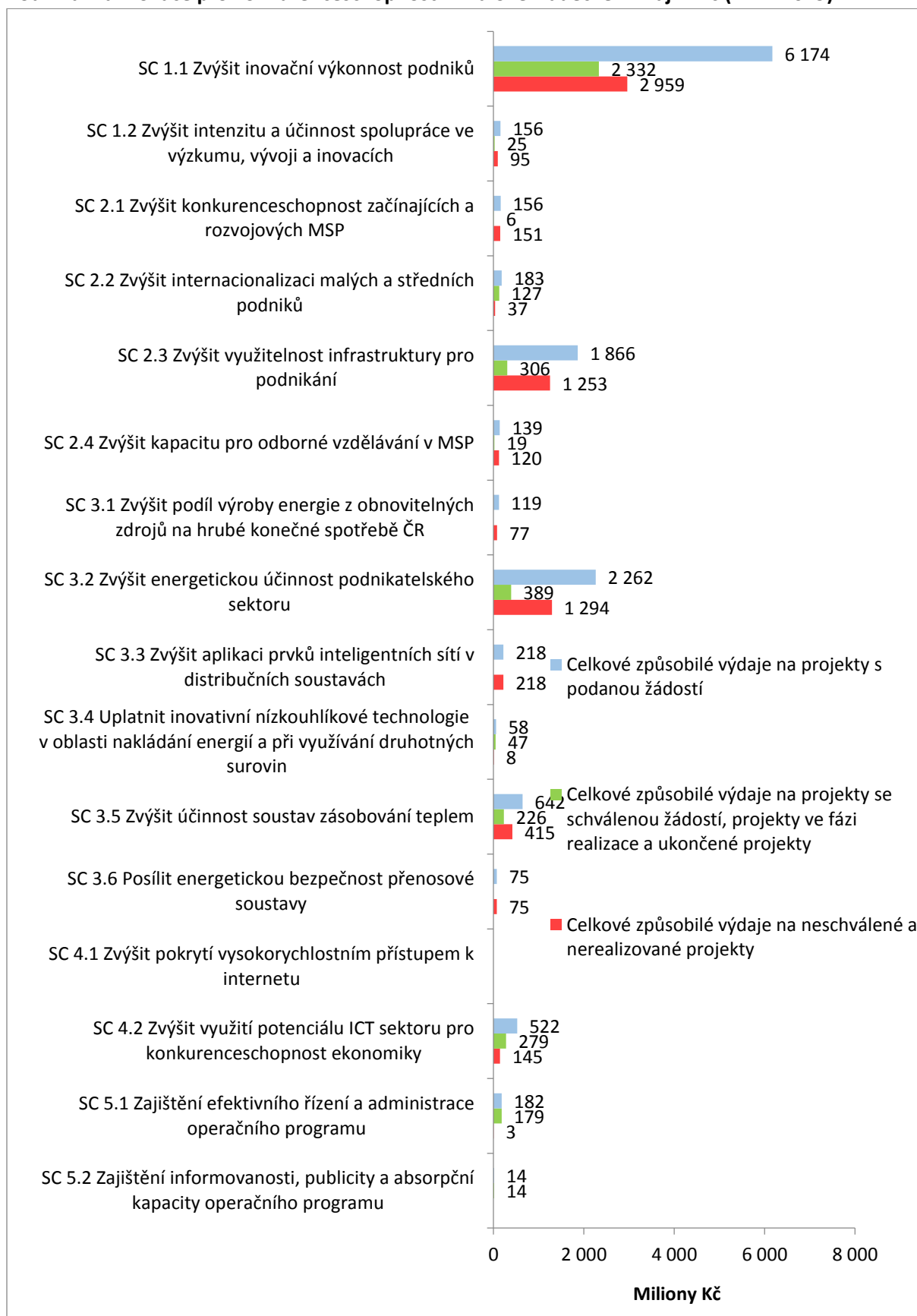
Zdroj: MMR

**Největší podpořené projekty na území KHK dle celkových způsobilých výdajů (CZV) – mimo systémové projekty:**

- Výroba inovovaných textilií pro stavebnictví a zemědělství – 383 mil. Kč
- Inovace technických laminátů a fólií pro zvýšení konkurenceschopnosti JUTA a.s. – 196 mil. Kč
- POŘÍČÍ\_REKO SCZT JANSKÉ LÁZNĚ – 119 mil. Kč
- Inovace zámkových řešení v automobilovém průmyslu – 94 mil. Kč
- Rozšíření Centra vývojových služeb ALTRAN CZ a.s. – 90 mil. Kč

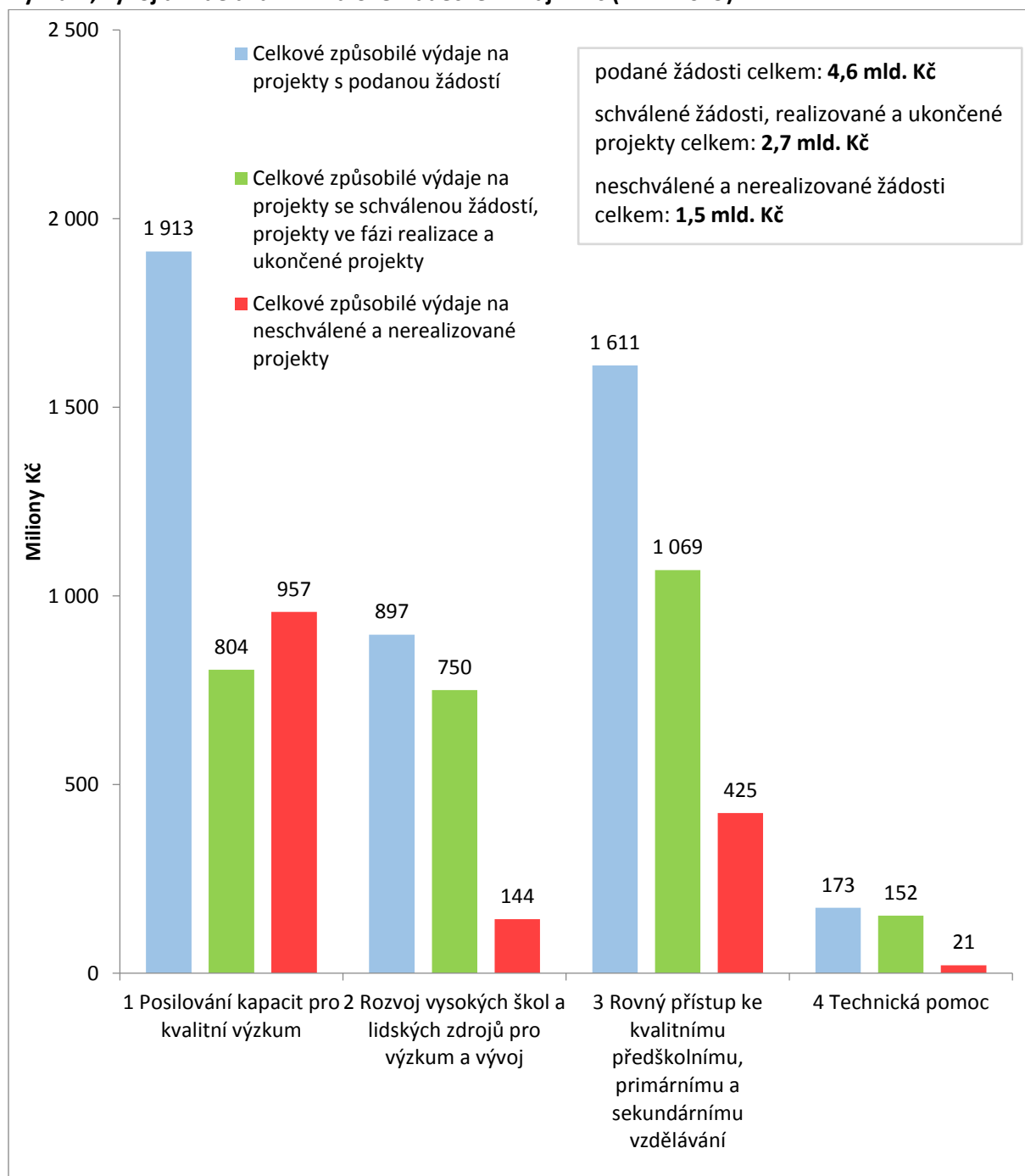


**Graf 8 Celkové způsobilé výdaje žádostí o podporu ve specifických cílech Operačního programu Podnikání a inovace pro konkurenceschopnost v Královéhradeckém kraji v Kč (k 1.1.2019)**



Zdroj: MMR

**Graf 9 Celkové způsobilé výdaje žádostí o podporu v prioritních osách Operačního programu Výzkum, vývoj a vzdělávání v Královéhradeckém kraji v Kč (k 1.1.2019)**

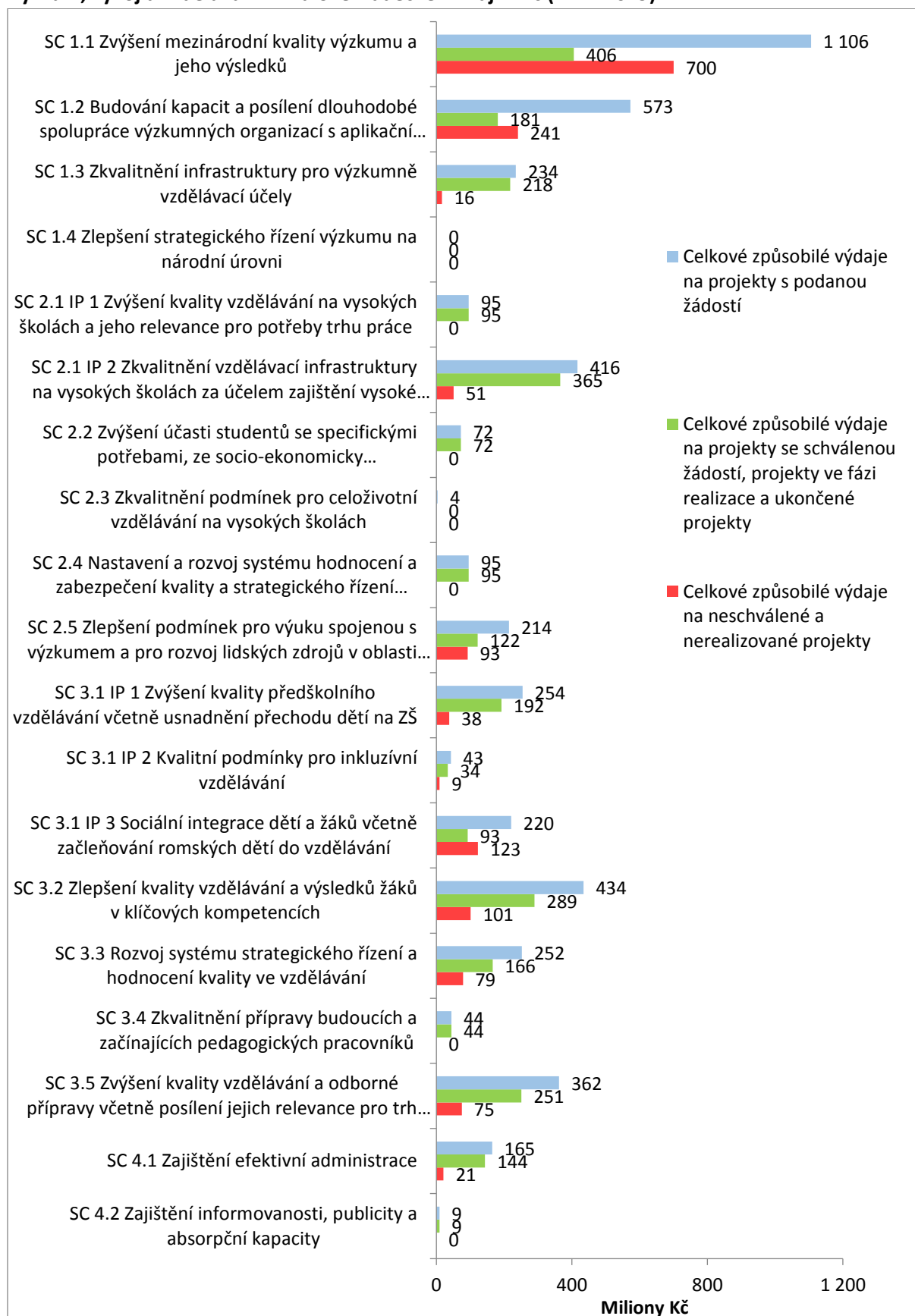


Zdroj: MMR

**Největší podpořené projekty na území KHK dle celkových způsobilých výdajů (CZV) – mimo systémové projekty:**

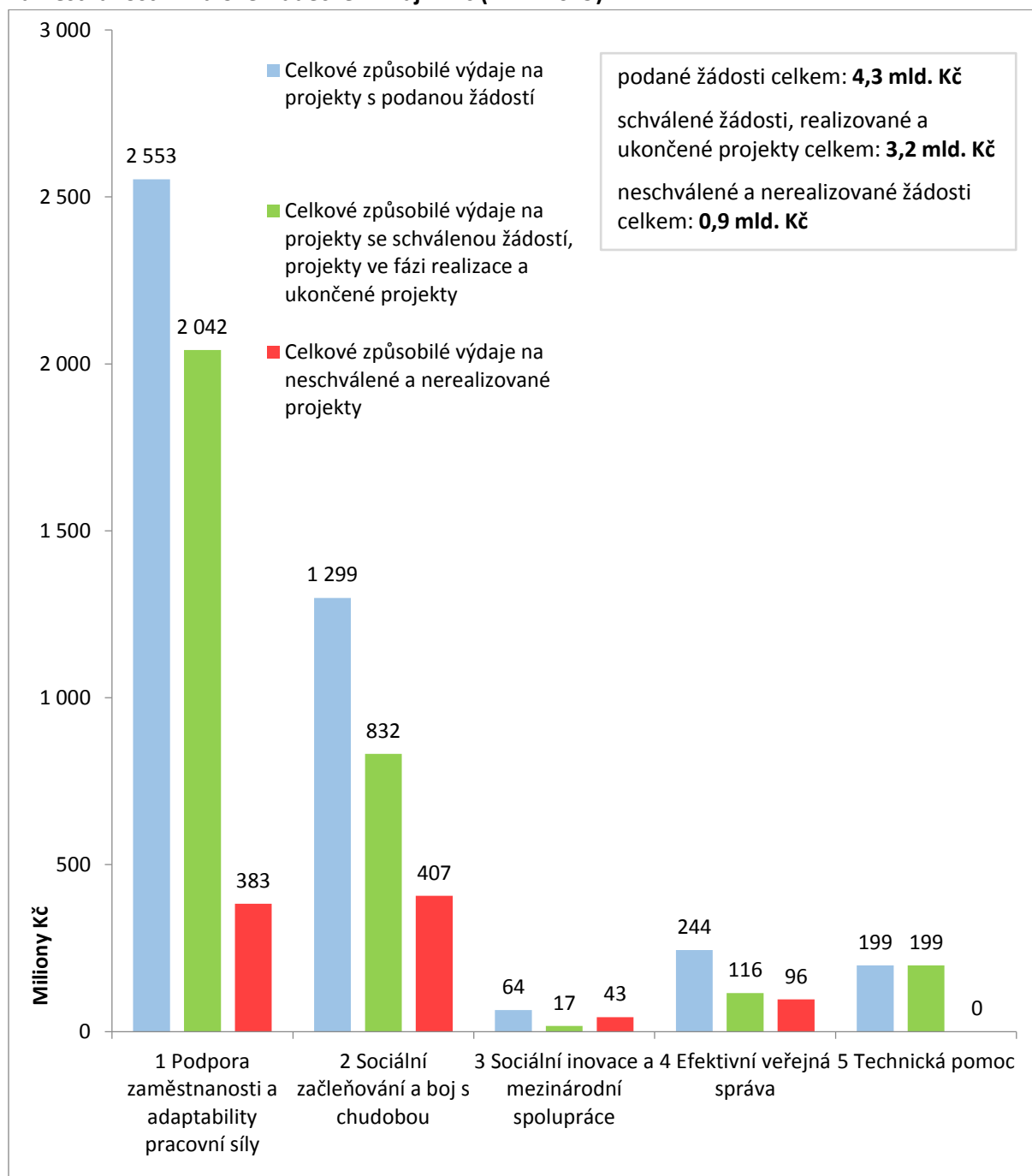
- Zvýšení účinnosti a bezpečnosti léčiv a nutraceutik: moderní metody - nové výzvy – 213 mil. Kč
- Infrastruktura pro strategický rozvoj Univerzity Hradec Králové – 160 mil. Kč
- Strategický rozvoj Univerzity Hradec Králové – 154 mil. Kč
- Implementace Krajského akčního plánu rozvoje vzdělávání v Královéhradeckém kraji I – 94 mil. Kč
- Podpora rozvoje studijního prostředí UHK – 64 mil. Kč

**Graf 10 Celkové způsobilé výdaje žádostí o podporu ve specifických cílech Operačního programu Výzkum, vývoj a vzdělávání v Královéhradeckém kraji v Kč (k 1.1.2019)**



Zdroj: MMR

**Graf 11 Celkové způsobilé výdaje žádostí o podporu v prioritních osách Operačního programu Zaměstnanost v Královéhradeckém kraji v Kč (k 1.1.2019)**

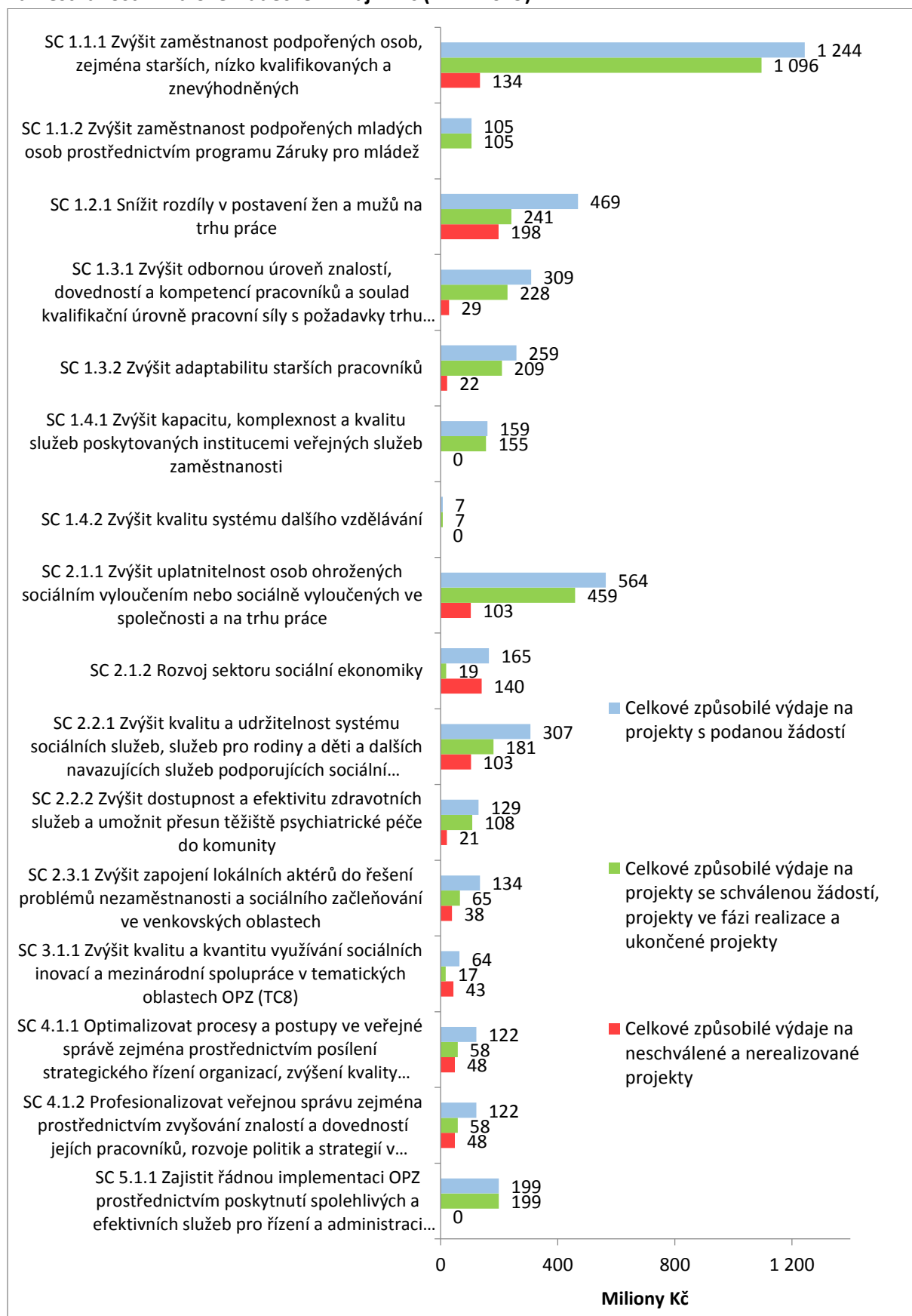


Zdroj: MMR

**Největší podpořené projekty na území KHK dle celkových způsobilých výdajů (CZV) – mimo systémové projekty:**

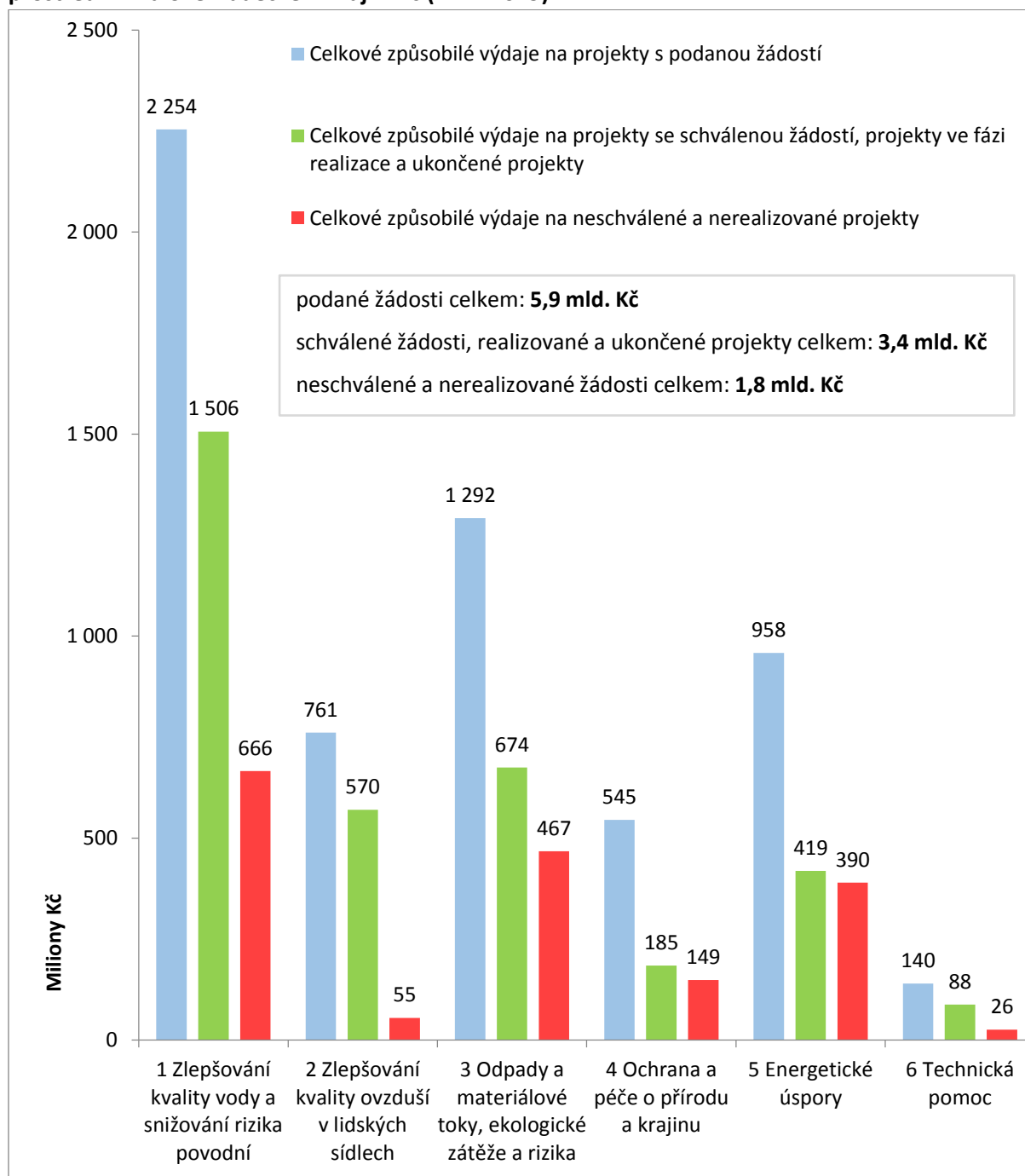
- Služby sociální prevence v Královéhradeckém kraji IV – 355 mil. Kč
- Rozvoj regionálního partnerství v sociální oblasti na území obcí Královéhradeckého kraje – 18 mil. Kč
- Učí (se) celá rodina – 13 mil. Kč
- Rozvoj dostupnosti a kvality sociálních služeb v Královéhradeckém kraji V – 11 mil. Kč
- Do praxe bez bariér – 10 mil. Kč

**Graf 12 Celkové způsobilé výdaje žádostí o podporu ve specifických cílech Operačního programu Zaměstnanost v Královéhradeckém kraji v Kč (k 1.1.2019)**



Zdroj: MMR

**Graf 13 Celkové způsobilé výdaje žádostí o podporu v prioritních osách Operačního programu Životní prostředí v Královéhradeckém kraji v Kč (k 1.1.2019)**

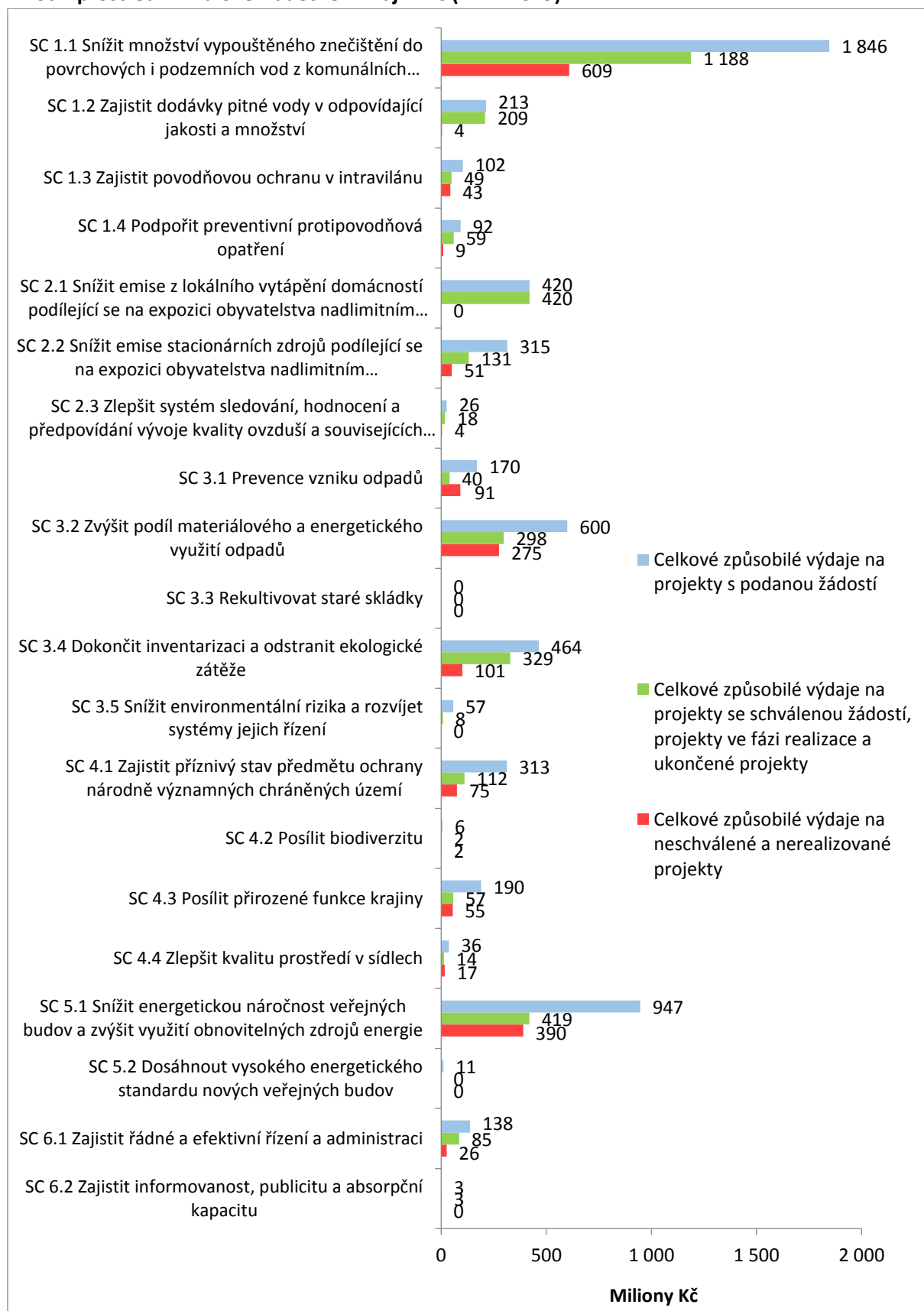


Zdroj: MMR

**Největší podpořené projekty na území KHK dle celkových způsobilých výdajů (CZV) – mimo systémové projekty:**

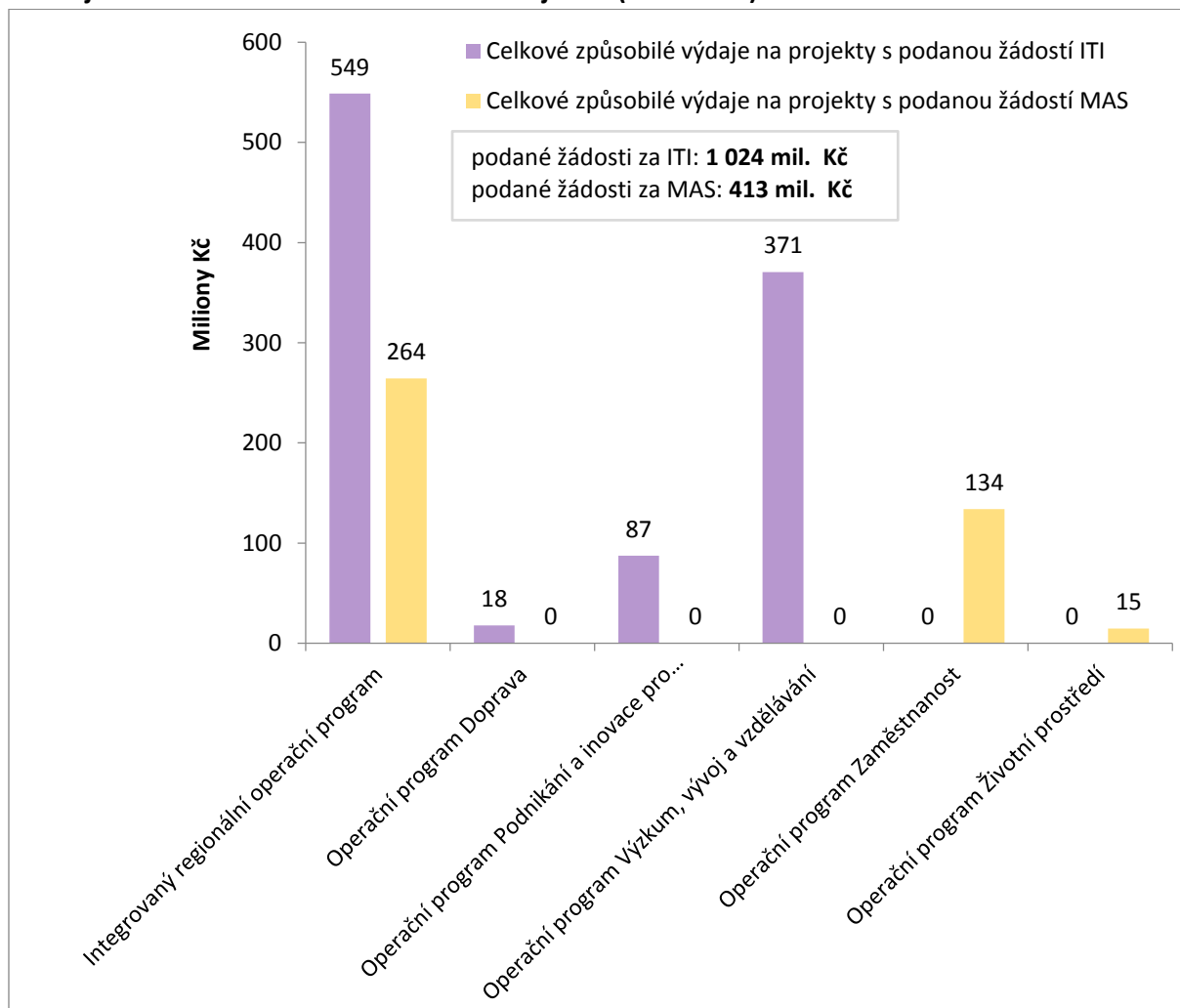
- Snižování emisí z lokálního vytápění domácností v Královéhradeckém kraji – 220 mil. Kč
- Dokončení sanace areálu strojírně a slévárny firmy J. Porkert v k. ú. Skuhrov nad Bělou – 212 mil. Kč
- Snižování emisí z lokálního vytápění domácností v Královéhradeckém kraji II – 200 mil. Kč
- Kanalizace a ČOV Všešary a místní části – 141 mil. Kč
- Pilníkov - kanalizace a ČOV – 112 mil. Kč

**Graf 14 Celkové způsobilé výdaje žádostí o podporu ve specifických cílech Operačního programu Životní prostředí v Královéhradeckém kraji v Kč (k 1.1.2019)**



Zdroj: MMR

**Graf 15 Celkové způsobilé výdaje žádostí o podporu v operačních programech v integrovaných nástrojích ITI a CLLD v Královéhradeckém kraji v Kč (k 1.1.2019)**



Zdroj: MMR

#### Největší podpořené projekty v ITI dle celkových způsobilých výdajů (CZV):

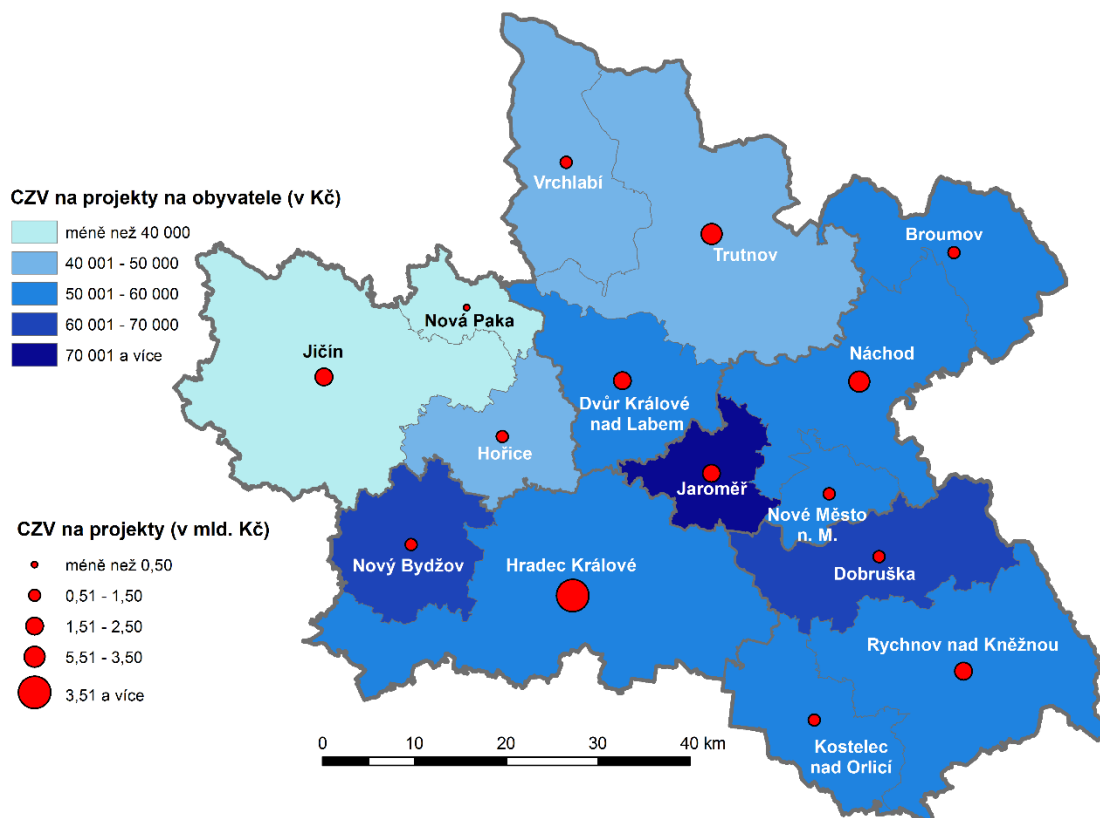
- Revitalizace budovy Muzea východních Čech – 83 mil. Kč
- Pořízení 6 ks trolejbusů s pomocným bateriovým pohonem pro účely veřejné dopravy v Hradci Králové – 72 mil. Kč
- Nástavba dílen SPŠ Hradec Králové – 45 mil. Kč
- Dopravní terminál v Jaroměři – 44 mil. Kč
- PERSONMED - Centrum rozvoje personalizované medicíny u věkem podmíněných onemocnění – 39 mil. Kč

#### Největší podpořené projekty v CLLD dle celkových způsobilých výdajů (CZV):

- Revitalizace Komenského ulice – 12 mil. Kč
- Nástavba přírodovědných učeben a umístění výtahu v ZŠ Skřivany – 10 mil. Kč
- Pro život kostelů Broumova II – 10 mil. Kč
- Stezka pro chodce a cyklisty Pecka - Bělá – 9 mil. Kč
- Pořízení velkokapacitní požární cisterny na dopravu vody pro JSDH Sobotka – 8 mil. Kč



**Mapa 1 Územní rozložení využití finančních prostředků dle celkových způsobilých výdajů u podaných žádostí ve SO ORP Královéhradeckého kraje (k 1. 1. 2019)**



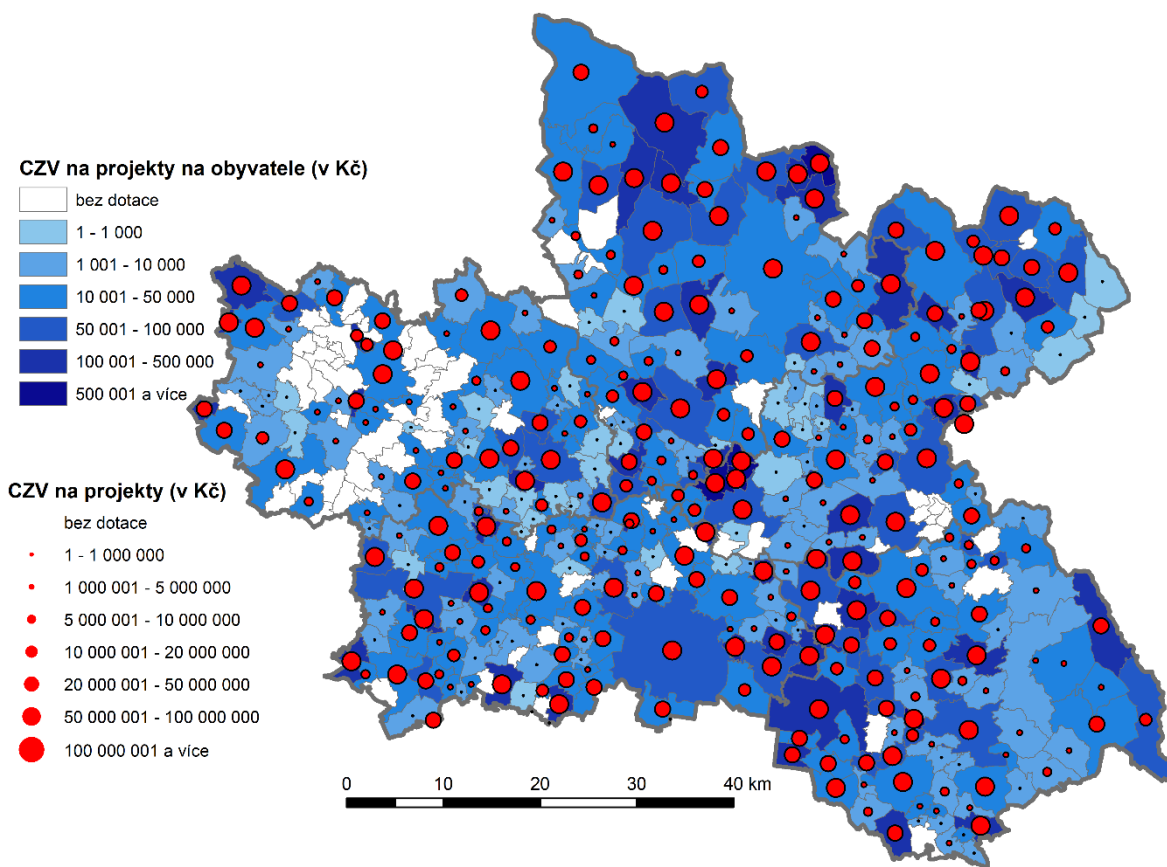
Zdroj dat: MMR

**Tabulka 1 Územní rozložení využití finančních prostředků dle celkových způsobilých výdajů u podaných žádostí ve SO ORP Královéhradeckého kraje (k 1. 1. 2019)**

SO ORP	CZV na projekty s podanou žádostí (v Kč)
Broumov	946 375 404
Dobruška	1 325 899 501
Dvůr Králové nad Labem	1 574 419 207
Hořice	821 717 326
Hradec Králové	8 209 901 980
Jaroměř	1 818 461 612
Jičín	1 778 385 561
Kostelec nad Orlicí	1 458 411 945
Náchod	3 383 107 153
Nová Paka	493 607 884
Nové Město nad Metují	777 979 968
Nový Bydžov	1 117 490 059
Rychnov nad Kněžnou	2 022 139 761
Trutnov	3 048 832 562
Vrchlabí	1 121 854 711
<i>Bez konkrétního místa realizace ve SO ORP</i>	<i>14 418 871 159</i>

Zdroj dat: MMR

**Mapa 2 Územní rozložení využití finančních prostředků dle celkových způsobilých výdajů u podaných žádostí v obcích Královéhradeckého kraje (k 1. 1. 2019)**



Zdroj dat: MMR

**Největší podpořené projekty obcí dle celkových způsobilých výdajů (CZV):**

- Kanalizace a ČOV Všešary a místní části – 141 mil. Kč
- Pilníkov - kanalizace a ČOV – 112 mil. Kč
- Doudleby nad Orlicí - splašková kanalizace – 107 mil. Kč
- Sanace staré ekologické zátěže v areálu bývalého podniku Kovoplast a sousedním intravilánu města Nový Bydžov – 99 mil. Kč
- Kanalizace a ČOV Černý Důl – 91 mil. Kč