



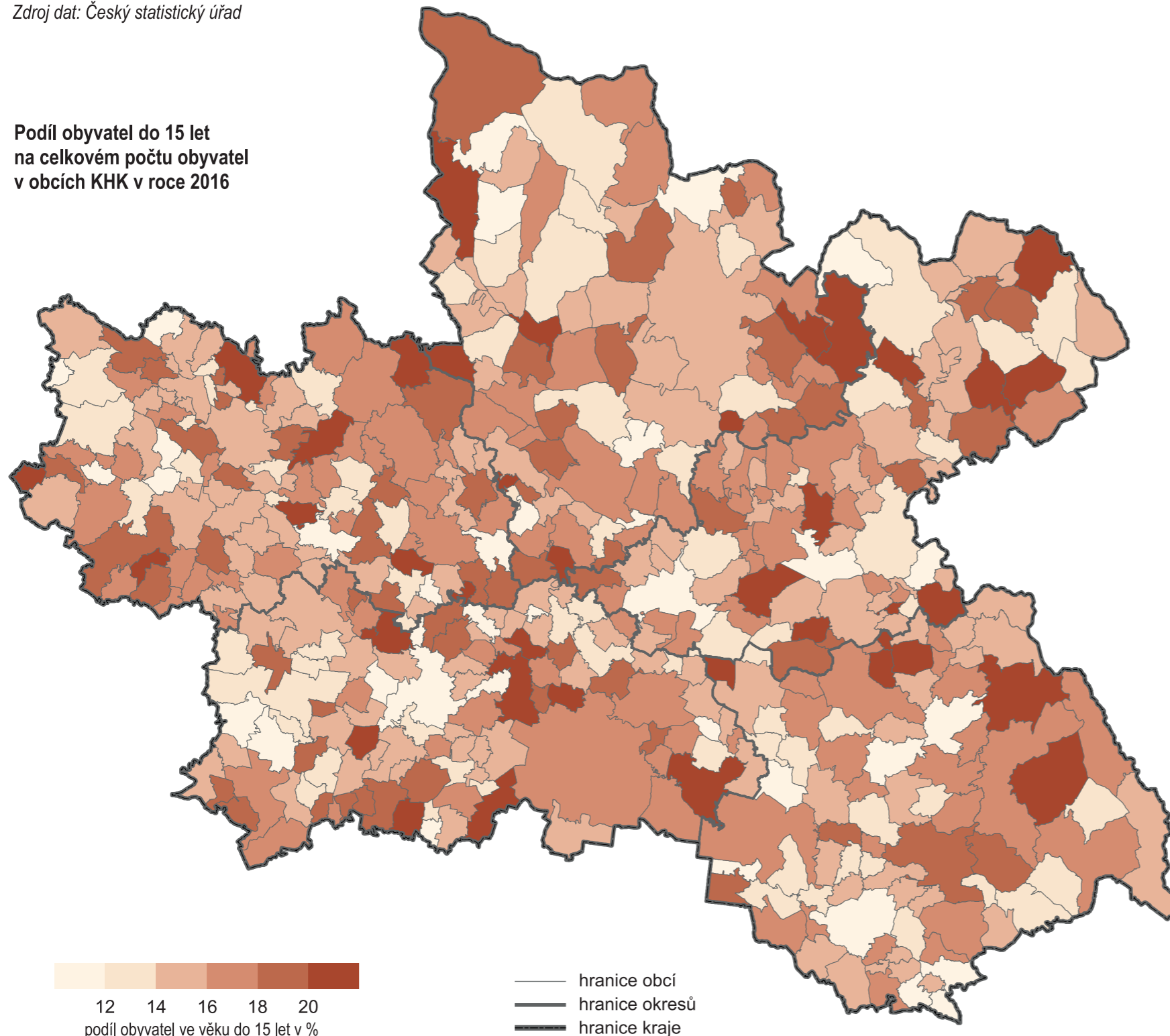
DĚTSKÁ POPULACE

Zastoupení dětí v populaci je vyjádřeno **PODÍLEM POČTU OBYVATEL VE VĚKU 0–14 LET DOSAŽENÉHO VĚKU** na celkovém počtu obyvatel daného území.

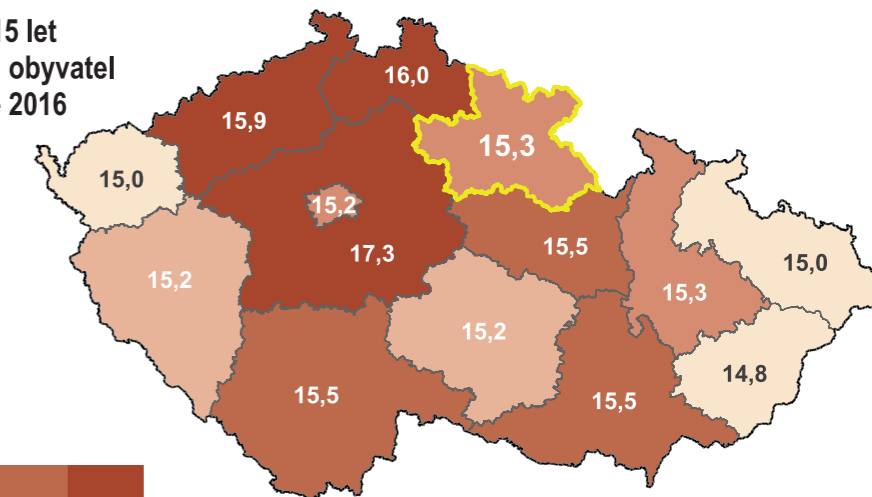
V roce 2016 žilo v Královéhradeckém kraji 84 212 dětí ve věku do 15 let, což bylo 15,3 % všech obyvatel kraje. Ve věku do 15 let převládá počet chlapců nad počtem dívek. Podíl dívek ve věku 0–14 let na celkovém počtu žen byl 14,6 %, zatímco podíl chlapců do 15 let byl 15,9 % z celkového počtu mužů. Nejvíce obyvatel ve věku do 15 let bylo ve správním obvodu ORP Jaroměř – 16,2 %, nejméně ve správním obvodu ORP Nová Paka – 14,5 %.

Zdroj dat: Český statistický úřad

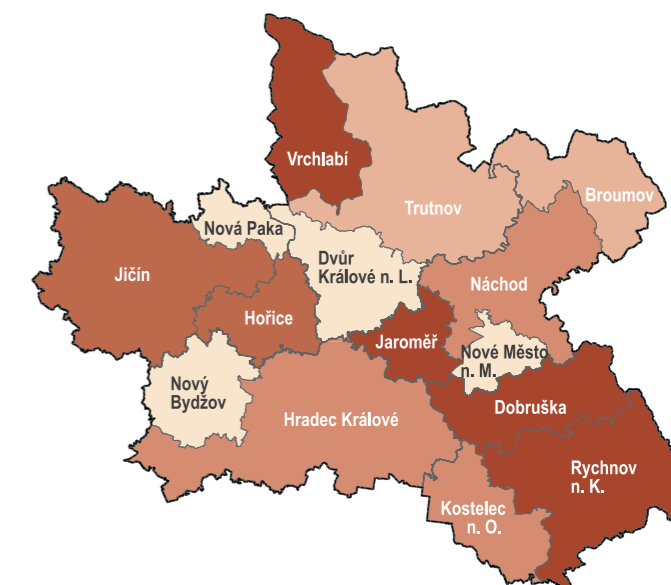
Podíl obyvatel do 15 let na celkovém počtu obyvatel v obcích KHK v roce 2016



Podíl obyvatel do 15 let na celkovém počtu obyvatel v krajích ČR v roce 2016



Podíl obyvatel do 15 let na celkovém počtu obyvatel ve správních obvodech obcí s rozšířenou působností KHK v roce 2016



Podíl obyvatel do 15 let v krajích ČR v letech 2001 a 2016

Kraj	Hodnota za rok 2001	Rozdíl 2001 a 2016	Hodnota za rok 2016
Středočeský	16,2	17,3	17,3
Liberecký	15,4	16,0	16,0
Ústecký	15,5	15,9	15,9
Pardubický	15,0	15,5	15,5
Jihočeský	14,9	15,5	15,5
Jihomoravský	14,6	15,5	15,5
Královéhradecký	14,8	15,3	15,3
Olomoucký	14,7	15,3	15,3
Hl. m. Praha	13,7	15,2	15,2
Kraj Vysočina	14,8	15,2	15,2
Plzeňský	14,5	15,2	15,2
Moravskoslezský	14,6	15,0	15,0
Karlovarský	14,8	15,0	15,0
Zlínský	14,3	14,8	14,8

Podíl obyvatel do 15 let v %