

Regionální stálá konference KHK

2. zasedání 2. 12. 2014, Hradec Králové

Program zasedání RSK



1. Úvod – předseda RSK, Bc. Lubomír Franc, hejtman Královéhradeckého kraje
2. Stanovení zapisovatele zápisu z jednání RSK
3. Schválení stálých a přizvaných hostů RSK
4. Schválení programu jednání RSK
5. Předání jmenovacích dekretů členům RSK a jejich náhradníkům
6. Kontrola plnění úkolů z 1. jednání RSK 30. 9. 2014
7. Vystoupení hostů RSK
8. Informace o konferenci „Příležitosti pro města a obce v období 2014 - 2020
9. Informace o průběhu 1. jednání pracovních skupin
10. Informace o výsledku dotazníkového šetření absorpční kapacity subjektů v KHK
11. Představení pracovních podkladů pro MMR – Regionální akční plán
12. Informace o přípravě 2. jednání pracovních skupin (termín 19. - 30. 1. 2015)
13. Návrh na ustanovení nových pracovních skupin pro Životní prostředí a Výzkum, vývoj, inovace a podnikání (RIS3)
14. Různé
15. Termín dalšího zasedání RSK: návrh 3. 3. 2015
16. Závěr





Informace o konferenci „Příležitosti pro města a obce v období 2014 - 2020

Příležitosti pro města a obce v období 2014 - 2020



*pod záštitou 1. náměstkyně ministryně pro místní rozvoj
Ing. Kláry Dostálové*



Pátek 24. 10. 2014, 9:30 – 14:30
Kongresové centrum Aldis, Hradec Králové

250 účastníků převážně z měst a obcí KHK

**Informace, fotogalerie
a prezentace na:**

www.partnerstvi.eu

www.cirihk.cz



www.cirihk.cz

Na konferenci vystoupili



Bc. Lubomír Franc, hejtman Královéhradeckého kraje

Ing. Klára Dostálová, 1. náměstkyně ministryně pro místní rozvoj

Mgr. Jelena Kriegelsteinová, ředitelka Odboru rozvoje a strategie regionální politiky MMR ČR

RNDr. Jiří Horáček, ředitel Odboru regionální přeshraniční spolupráce MMR ČR

Mgr. Olga Špiková, tajemnice Národní sítě Místních akčních skupin ČR

Ing. Zdeněk Vašák, ředitel Úřadu Regionální rady NUTS II Severovýchod

RNDr. Zita Kučerová, Ph.D., ředitelka Centra investic, rozvoje a inovací

Mgr. Zdeněk Semorád, vedoucí Odboru rozvoje a strategie, Magistrát města Pardubic

Mgr. Alena Zieglerová, vedoucí oddělení Odboru pro sociální začleňování,
Úřad vlády ČR



Informace o průběhu 1. jednání pracovních skupin

Proběhlo 1. kolo jednání PS k RSK



| | |
|---------------------------|--------------|
| Venkov (CLLD, MAS) | 25. 9. 2014 |
| Doprava | 21. 10. 2014 |
| Sociální oblast | 23. 10. 2014 |
| Zdravotnictví | 23. 10. 2014 |
| Vzdělávání (KAP, MAP) | 29. 10. 2014 |
| Obce a města (včetně ITI) | 30. 10. 2014 |



Složení pracovních skupin – viz podklady



PS mají 20 – 25 členů

V každé PS zástupci KHK a min. jeden člen RSK

Zástupci regionálních partnerů a významných subjektů

Informace, prezentace, zápisy a fotogalerie
z jednání PS dostupné na:

<http://www.cirihk.cz/1ps-rsk.html>

Obsahem 1. jednání PS bylo:




- Průběh přípravy ČR a KHK na období 2014 – 2020
- Územní dimenze (NDÚD)
- Pozice a funkce Regionální stálé konference (RSK)
- Regionální akční plán (RAP)
- Příprava ITI Hradecko-pardubické aglomerace
- Příprava MAS a CLLD
- Možnosti financování z EU v dané tematické oblasti
- **Zjišťování absorpční kapacity KHK – podklad pro RAP**



Informace o výsledku dotazníkového šetření absorpční kapacity subjektů v KHK

- Šetření probíhalo prostřednictvím elektronického formuláře
- V termínu od 5. 11. 2014 do 19. 11. 2014
- Dotazník k vyplnění projektových záměrů byl rozeslán na všechny obce, DSO, MAS, IC, KHK, sociální zařízení, školy, výzkumné organizace, NNO a další....
- **Celkem zaregistrováno 719 záměrů od 189 subjektů**



Dotazník byl členěn na 8 tematických okruhů:

1. Doprava
2. Sociální oblast a zaměstnanost
3. Zdravotnictví a integrovaný záchranný systém
4. Vzdělávání a výzkum
5. Energetické úspory a energie
6. Veřejná správa a památky
7. Životní prostředí
8. Podnikání a inovace

Typ respondentů s podílem větším než 1%

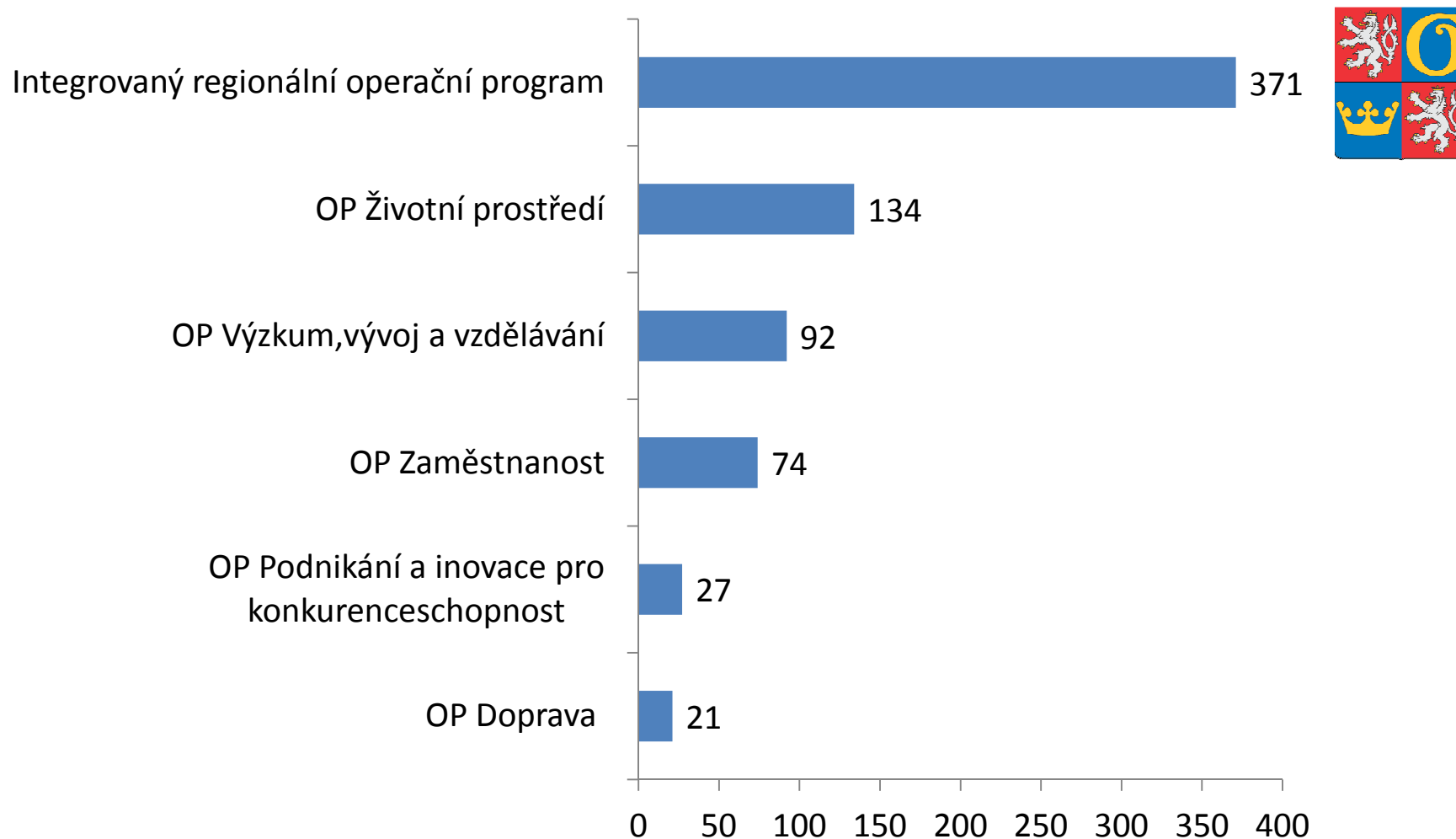
| Typ žadatele | Počet záměrů | Podíl |
|---|--------------|-------|
| Obec | 247 | 34,4% |
| Organizace zřízená nebo založená krajem | 198 | 27,5% |
| Kraj | 83 | 11,5% |
| Nestátní nezisková organizace | 62 | 8,6% |
| Organizace zřízená nebo založená obcí | 42 | 5,8% |
| Podnikatelský subjekt | 17 | 2,4% |
| Státní organizace | 14 | 1,9% |
| Státní příspěvková organizace | 9 | 1,3% |



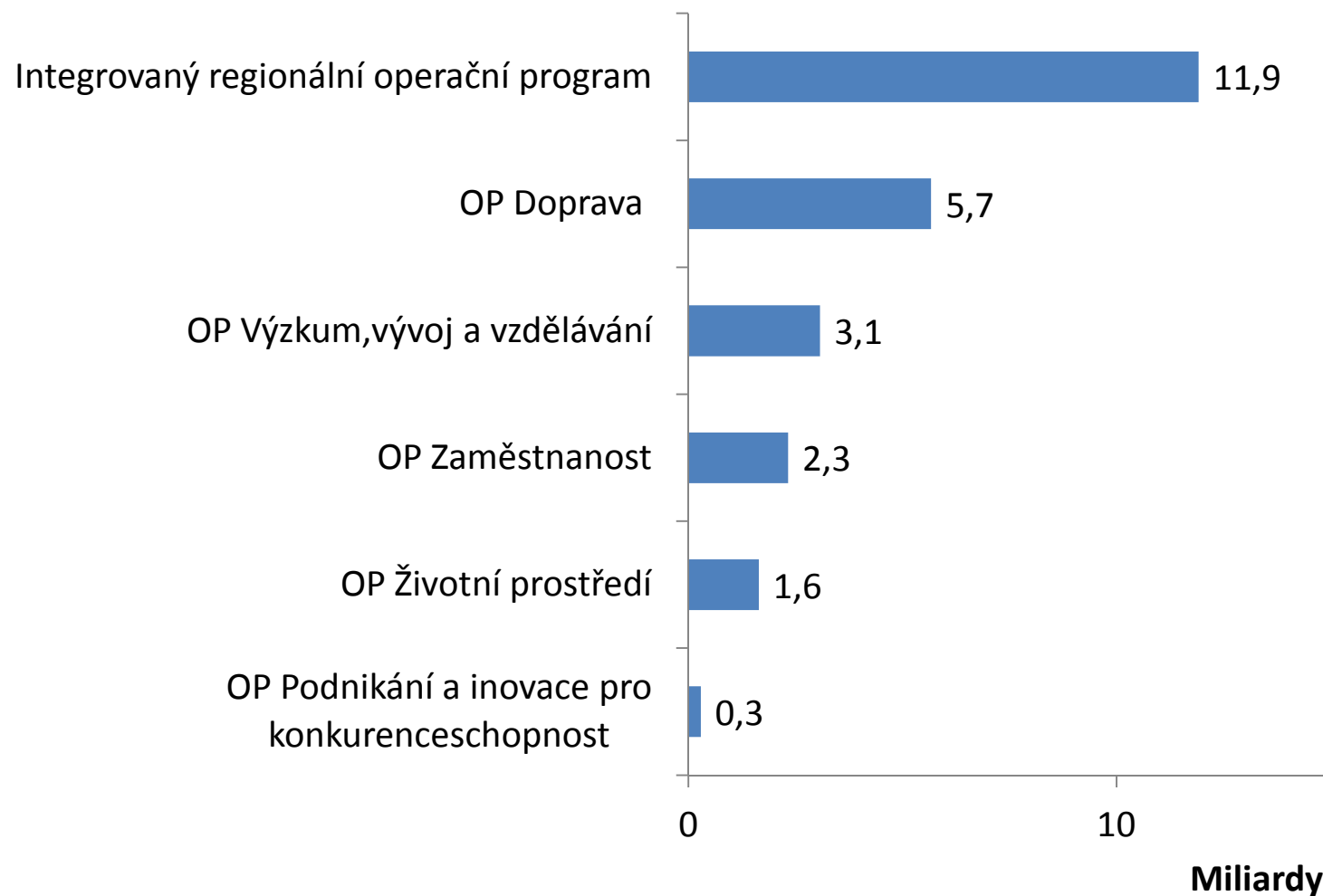
93,5% všech záměrů bylo zaregistrováno těmito právními formami respondentů.

Celkem 719 projektových záměrů

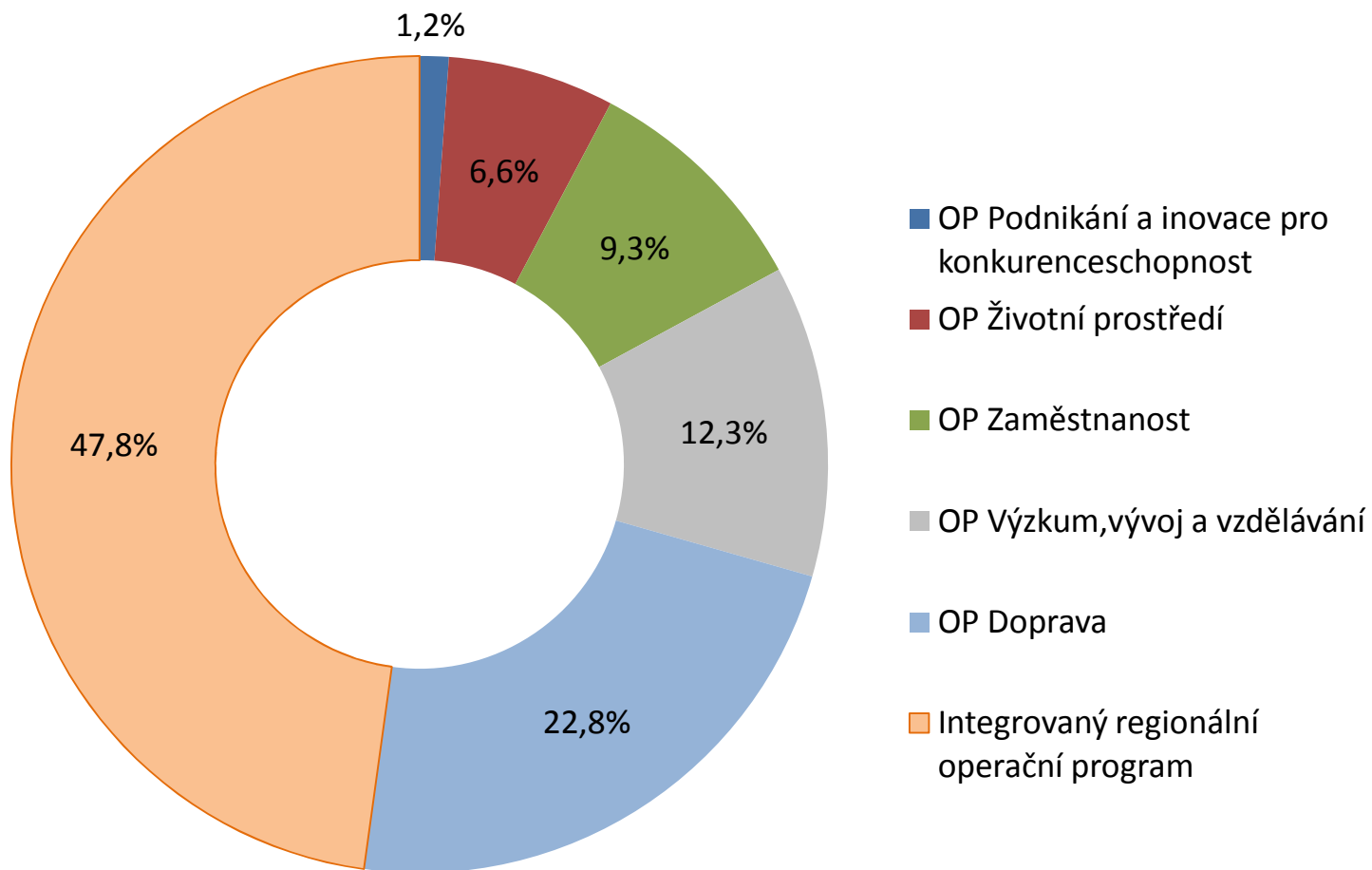
Počet záměrů celkem 719



Finanční náročnost záměrů celkem 24,92 mld. Kč



Podíl OP na finanční náročnosti záměrů



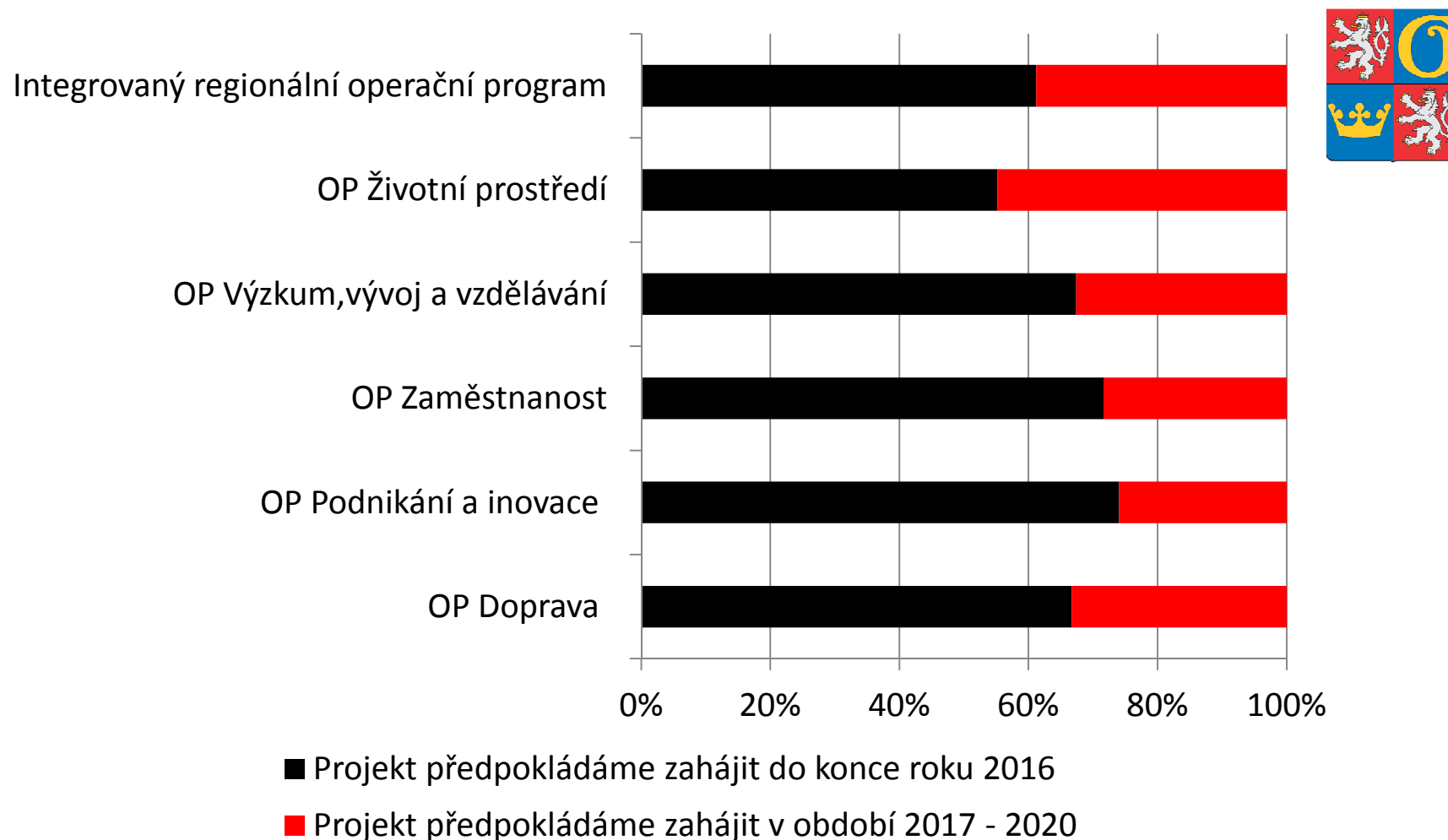
Záměry dle OP a stavu připravenosti




| Operační program | Projektový záměr | Projekt ve fázi plánování a přípravy | Projekt připraven k realizaci | Nevyplněno |
|--|------------------|--------------------------------------|-------------------------------|-------------|
| Integrovaný regionální operační program | 152 | 160 | 58 | 1 |
| OP Doprava | 7 | 5 | 9 | |
| OP Podnikání a inovace pro konkurenceschopnost | 13 | 12 | 2 | |
| OP Výzkum, vývoj a vzdělávání | 45 | 38 | 9 | |
| OP Zaměstnanost | 44 | 21 | 8 | 1 |
| OP Životní prostředí | 68 | 48 | 17 | 1 |
| <i>Celkový součet</i> | <i>329</i> | <i>284</i> | <i>103</i> | <i>3</i> |
| <i>Podíl</i> | <i>45,8%</i> | <i>39,5%</i> | <i>14,3%</i> | <i>0,4%</i> |



Předpokládaná časová připravenost záměrů



| Specifický cíl OP - Tematická oblast | Počet záměrů | Odhad nákladů v mil. Kč |
|--|--------------|-------------------------|
| IROP SC 1.1 SILNICE II. a III. TŘÍDY | 67 | 3 737,6 |
| IROP SC 2.3 INFRASTRUKTURA VE ZDRAVOTNICTVÍ | 11 | 2 606,0 |
| IROP SC 2.1 INFRASTRUKTURA PRO POSKYTOVÁNÍ SOCIÁLNÍCH SLUŽEB | 39 | 1 798,9 |
| IROP SC 2.4 INFRASTRUKTURA A VYBAVENÍ V PŘEDŠKOLNÍM, PRIMÁRNÍM A SEKUNDÁRNÍM VZDĚLÁVÁNÍ VČETNĚ VOŠ | 147 | 1 520,3 |
| IROP SC 3.1 KULTURNÍ A PŘÍRODNÍ DĚDICTVÍ | 27 | 1 241,8 |
| IROP SC 1.2 CYKLODOPRAVA A VEŘEJNÁ DOPRAVA | 28 | 455,6 |
| IROP SC 3.2 INFORMAČNÍ TECHNOLOGIE VE VEŘEJNÉ SPRÁVĚ A IZS | 9 | 294,0 |
| IROP SC 2.5 SNÍŽENÍ ENERGETICKÉ NÁROČNOSTI BYTOVÝCH DOMŮ | 17 | 149,3 |
| IROP SC 2.2 INFRASTRUKTURA PRO SOCIÁLNÍ PODNIKÁNÍ | 8 | 76,0 |
| IROP SC 1.3 INTEGROVANÝ ZÁCHRANNÝ SYSTÉM | 6 | 27,8 |
| IROP SC 3.3 ÚZEMNÍ PLÁNOVÁNÍ | 12 | 11,0 |



Projektové záměry OP Doprava



| Specifický cíl OP - Tematická oblast | Počet záměrů | Odhad nákladů v mil. Kč |
|--|--------------|-------------------------|
| OP D SC 1.1. ŽELEZNIČNÍ DOPRAVA | 15 | 5 651,4 |
| OP D SC 1.3 MULTIMODÁLNÍ DOPRAVA | 1 | 10,0 |
| OP D SC 3.1 SILNICE I. TŘÍDY, DÁLNIČNÍ A RYCHLOSTNÍ KOMUNIKACE | 2 | 5,5 |
| OP D SC 2.1 SILNIČNÍ SÍŤ TEN-T | 1 | 2,0 |
| OP D SC 1.5 ŘÍZENÍ DOPRAVY | 1 | 1,0 |
| OP D SC 1.5 ŘÍZENÍ DOPRAVY | 1 | 0,15 |



Projektové záměry OP Podnikání a inovace pro konkurenceschopnost



| Specifický cíl OP - Tematická oblast | Počet záměrů | Odhad nákladů v mil. Kč |
|---|--------------|-------------------------|
| OP PIK SC 2.3 INFRASTRUKTURA PRO PODNIKÁNÍ MALÝCH A STŘEDNÍCH PODNIKŮ | 11 | 203,7 |
| OP PIK SC 1.2 SPOLUPRÁCE V OBLASTI VaVaI | 1 | 50,0 |
| OP PIK SC 2.1 KONKURENCESCHOPNOST MALÝCH A STŘEDNÍCH FIREM | 8 | 12,4 |
| OP PIK SC 4.1 VYSOKORYCHLOSTNÍ INTERNET | 1 | 10,0 |
| OP PIK SC 3.5 SOUSTAVY PRO ZÁSOBOVÁNÍ TEPEM | 2 | 4,0 |
| OP PIK SC 4.2 POTENCIÁL ICT SEKTORU | 1 | 4,0 |
| OP PIK SC 3.2 ÚSPORY ENERGIÍ VE VÝROBNÍCH PROCESECH | 1 | 1,5 |
| OP PIK SC 3.3 DISTRIBUČNÍ SOUSTAVY | 1 | 0,6 |
| OP PIK SC 2.2 EXPANZE MALÝCH A STŘEDNÍCH PODNIKŮ NA ZAHRANIČNÍ TRHY | 1 | 0,5 |



| Specifický cíl OP - Tematická oblast | Počet záměrů | Odhad nákladů v mil. Kč |
|---|--------------|-------------------------|
| OP VVV 1.1 (IP 1) POSÍLENÍ EXCELENCE VE VÝZKUMU | 3 | 2 054,1 |
| OP VVV 1.2 (IP 1) SPOLUPRÁCE VE VÝZKUMU | 4 | 590,0 |
| OP VVV 3.5 (IP 2) KVALITA VZDĚLÁVÁNÍ A ODBORNÉ PŘÍPRAVY NA STŘEDNÍCH ŠKOLÁCH | 22 | 154,9 |
| OP VVV 3.2 (IP 2) KLÍČOVÉ KOMPETENCE ŽÁKŮ | 39 | 100,7 |
| OP VVV 2.5 (IP 1) ROZVOJ LIDSKÝCH ZDROJŮ V OBLASTI VaV | 2 | 80,0 |
| OP VVV 2.1 (IP 1) VZDĚLÁVÁNÍ NA VYSOKÝCH ŠKOLÁCH A JEHO RELEVANCE PRO TRH PRÁCE | 3 | 61,0 |
| OP VVV 3.1 (IP 1) INKLUZIVNÍ VZDĚLÁVÁNÍ | 11 | 20,9 |
| OP VVV 3.1 (IP 2) KVALITA PŘEDŠKOLNÍHO VZDĚLÁVÁNÍ | 7 | 8,2 |
| OP VVV 3.4 (IP 2) PŘÍPRAVA BUDOUCÍCH A ZAČÍNÁJÍCÍCH PEDAGOGŮ | 1 | 3,9 |



Projektové záměry OP Zaměstnanost



| Specifický cíl OP - Tematická oblast | Počet záměrů | Odhad nákladů v mil. Kč |
|--|--------------|-------------------------|
| OP Z IP 2.1 (SC 1) SOCIÁLNÍ SLUŽBY PRO SOCIÁLNĚ VYLOUČENÉ OSOBY | 25 | 1 601,3 |
| OP Z IP 1.1 (SC 1) POSÍLENÍ AKTIVNÍCH POLITIK ZAMĚSTNANOSTI | 7 | 294,7 |
| OP Z IP 2.2 (SC 1) INTERVENCE SYSTÉMOVÉHO CHARAKTERU | 11 | 206,3 |
| OP Z IP 2.2 (SC 2) PÉČE O DUŠEVNÍ ZDRAVÍ A CÍLENÁ PODPORA ZDRAVÍ | 4 | 80,6 |
| OP Z PO3 (SC 1) SOCIÁLNÍ INOVACE | 4 | 66,0 |
| OP Z IP 2.1 (SC 2) SOCIÁLNÍ PODNIKÁNÍ | 4 | 27,0 |
| OP Z IP 1.3 (SC 1) ZVÝŠENÍ ADAPTABILITY ZAMĚSTNANCŮ | 4 | 23,3 |
| OP Z IP 1.3 (SC 1) ZVÝŠENÍ ADAPTABILITY ZAMĚSTNANCŮ PODNIKŮ | 6 | 13,5 |
| OP Z IP 4.1 (SC 1) EFEKTIVITA A TRANSPARENTNOST VEŘEJNÉ SPRÁVY | 8 | 12,0 |
| OP Z IP 1.2 (SC 1) ROVNÉ PŘÍLEŽITOSTI ŽEN A MUŽŮ NA TRHU PRÁCE | 1 | 3,0 |



Projektové záměry OP Životní prostředí



| Specifický cíl OP - Tematická oblast | Počet záměrů | Odhad nákladů v mil. Kč |
|--|--------------|-------------------------|
| OP ŽP SC 1.1 VODOHOSPODÁŘSKÁ INFRASTRUKTURA | 33 | 787,7 |
| OP ŽP SC 5.1 SNÍŽENÍ ENERGETICKÉ NÁROČNOSTI VEŘEJNÝCH BUDOV A VYUŽITÍ OBNOVITELNÝCH ZDROJŮ | 51 | 479,6 |
| OP ŽP SC 4.4 KVALITA PROSTŘEDÍ V SÍDLECH | 15 | 77,5 |
| OP ŽP SC 3.1 VZNIK A NAKLÁDÁNÍ S ODPADY, NEBEZPEČNÉ ODPADY | 3 | 67,8 |
| OP ŽP SC 1.3 PROTIPOVODŇOVÁ OCHRANA INTRAVILÁNU | 14 | 60,5 |
| OP ŽP SC 3.4 EKOLOGICKÉ ZÁTĚŽE | 5 | 59,0 |
| OP ŽP SC 4.3 PŘIROZENÉ FUNKCE KRAJINY | 2 | 53,5 |
| OP ŽP SC 3.2 MATERIÁLOVÉ A ENERGETICKÉ VYUŽITÍ ODPADŮ | 8 | 29,3 |
| OP ŽP SC 4.2 BIODIVERZITA | 2 | 16,0 |
| OP ŽP SC 3.3 NEPOVOLENÉ SKLÁDKY | 1 | 15,0 |



Projektové záměry dle SC OP a tematických oblastí

| Specifický cíl OP - Tematická oblast | Počet záměrů | Podíl | Odhad nákladů v mil. Kč | Podíl |
|---|--------------|-------|-------------------------|-------|
| OP D SC 1.1. ŽELEZNIČNÍ DOPRAVA | 15 | 2,1% | 5 651,4 | 22,7% |
| IROP SC 1.1 SILNICE II. a III. TŘÍDY | 67 | 9,3% | 3 737,7 | 15,0% |
| IROP SC 2.3 INFRASTRUKTURA VE ZDRAVOTNICTVÍ | 11 | 1,5% | 2 606,0 | 10,5% |
| OP VVV 1.1 (IP 1) POSÍLENÍ EXCELENCE VE VÝZKUMU | 3 | 0,4% | 2 054,1 | 8,2% |
| IROP SC 2.1 INFRASTRUKTURA PRO POSKYTOVÁNÍ SOCIÁLNÍCH SLUŽEB | 39 | 5,4% | 1 798,9 | 7,2% |
| OP Z IP 2.1 (SC 1) SOCIÁLNÍ SLUŽBY PRO SOCIÁLNĚ VYLOUČENÉ OSOBY | 25 | 3,5% | 1 601,3 | 6,4% |
| IROP 2.4 INFRASTRUKTURA A VYBAVENÍ V PŘEDŠKOLNÍM, PRIMÁRNÍM A SEKUNDÁRNÍM VZDĚLÁVÁNÍ VČETNĚ VOŠ | 147 | 20,4% | 1 520,3 | 6,1% |
| IROP SC 3.1 KULTURNÍ A PŘÍRODNÍ DĚDICTVÍ | 27 | 3,8% | 1 241,8 | 5,0% |
| OP ŽP SC 1.1 VODOHOSPODÁŘSKÁ INFRASTRUKTURA | 33 | 4,6% | 787,7 | 3,2% |
| OP VVV 1.2 (IP 1) SPOLUPRÁCE VE VÝZKUMU | 4 | 0,6% | 590,0 | 2,4% |
| OP ŽP SC 5.1 SNÍŽENÍ ENERGETICKÉ NÁROČNOSTI VEŘEJNÝCH BUDOV A VYUŽITÍ OBNOVITELNÝCH ZDROJŮ | 51 | 7,1% | 479,6 | 1,9% |
| IROP SC 1.2 CYKLODOPRAVA A VEŘEJNÁ DOPRAVA | 28 | 3,9% | 455,6 | 1,8% |
| OP Z IP 1.1 (SC 1) POSÍLENÍ AKTIVNÍCH POLITIK ZAMĚSTNANOSTI | 7 | 1,0% | 294,7 | 1,2% |
| IROP SC 3.2 INFORMAČNÍ TECHNOLOGIE VE VEŘEJNÉ SPRÁVĚ A IZS | 9 | 1,3% | 294,0 | 1,2% |

Tabulka zachycuje SC OP s podílem na celkových nákladech všech záměrů vyšším než 1%.





Představení pracovních podkladů pro MMR – REGIONÁLNÍ AKČNÍ PLÁN

2 role RAP:

- 1/ Nástroj pro řízení regionální politiky ČR s přímou vazbou na využití ESI fondů v regionech vznikající na partnerském principu
- 2/ Nástroj naplnění Strategie regionálního rozvoje ČR 2014 – 2020

Termíny

- pracovní návrh začátkem prosince 2014
- finální verze po schválení OP

MUSTR MMR pro RAP



| |
|----------------------------|
| Předvyplněno ze strany MMR |
| MMR přednastaví možnosti |
| Vyplní zpracovatel |

| | |
|--|--|
| Priority SRR | |
| Opatření SRR | |
| Aktivita SRR | |
| Aktivita RAP | |
| Územní dimenze NDÚD | |
| Identifikace OP/Programu | |
| Identifikace SC OP, příp. investiční priority | |
| Garant aktivity SRR | |
| Nositel aktivity RAP | |
| Identifikace realizátorů | |
| Výčet souladu aktivity RAP s relevantními strategickými dokumenty (např. RIS, KAP, soc. vyloučené lokality, SRK/PRK, dokumenty měst) | |
| Předpokládaná finanční náročnost (financování ESI fondy) | |
| Celkem | |
| 2015 - 2016 | |
| 2017+ | |
| Stát | |
| Kraj | |
| Obec | |
| Ostatní | |
| Financování jiné | |
| Indikátory NČI jen ve vztahu k OP | |
| Typ | |
| Hodnota | |
| Indikátory SRR (doplň MMR) | |
| Typ | |
| Hodnota | |

Id aktivita

Aktivita RAP KHK

id zpřesnění

Zpřesnění aktivity RAP KHK

Specifický cíl OP

**Odhad finanční náročnosti 2015-2016 v mil. Kč
dle dotazníkového šetření AK listopad 2014**

**Odhad finanční náročnosti 2017-2020 v mil. Kč
dle dotazníkového šetření AK listopad 2014**

**Odhad finanční náročnosti celkem v mil. Kč
dle dotazníkového šetření AK listopad 2014**

Opatření SRR ČR

Vazba na opatření PRK KHK

Typ územní dimenze dle NDÚD

Vstupy pro vyplnění:

- ☉ Výsledky dotazníkové šetření absorpční kapacity v KHK
- ☉ Projektové záměry KHK

V řešení:

- ☉ Finální verze OP
- ☉ Vazba mezi tématy řešenými v ITI Hradecko - pardubické aglomerace
Nutno dořešit pro vyjednání SC zahrnutých do „rezervace“ ITI
- ☉ Potřeby MAS – CLLD
- ☉ Jednání s ŘO OP – specifické výzvy



Aktivity RAP – odhad finanční náročnosti v Kč dle dotazníkového šetření 1/3



| ID | Aktivita RAP | Odhad nákladů v mil. Kč |
|----|--|-------------------------|
| 15 | Železniční infrastruktura | 5 651,4 |
| 14 | Silniční infrastruktura | 3 745,2 |
| 1 | Sociální začleňování | 3 400,2 |
| 30 | Kapacity pro výzkum, vývoj a inovace | 2 774,1 |
| 10 | Kvalitní zdravotnictví | 2 606,0 |
| 27 | Vzdělávací infrastruktura a vybavení v předškolním, primárním a sekundárním vzdělávání | 1 520,4 |
| 13 | Kulturní dědictví | 1 241,8 |
| 19 | Vodohospodářská infrastruktura | 848,2 |
| 20 | Ochrana ovzduší a obnovitelné zdroje | 630,4 |
| 17 | Nemotorová doprava | 348,1 |
| 5 | Podpora zaměstnanosti | 297,7 |
| 26 | Kvalita vzdělávání v předškolním, primárním a sekundárním vzdělávání | 267,6 |
| 11 | Kvalitní a efektivní veřejná správa | 247,5 |
| 31 | Infrastruktura a služby pro podnikání | 230,5 |

Aktivity RAP – odhad finanční náročnosti v Kč dle dotazníkového šetření 2/3



| ID | Aktivita RAP | Odhad nákladů v mil. Kč |
|----|---|-------------------------|
| 2 | Systémová opatření na podporu rozvoje sociálních služeb | 206,3 |
| 23 | Ochrana přírody a péče o krajinu a veřejná prostranství | 147,0 |
| 18 | Veřejná doprava a integrace dopravních systémů | 108,7 |
| 3 | Rozvoj sociální ekonomiky | 103,0 |
| 9 | Integrovaný záchranný systém | 97,3 |
| 21 | Odpadové hospodářství | 97,1 |
| 8 | Kvalitní zdravotnictví | 80,6 |
| 22 | Ekologické zátěže a environmentální rizika | 74,0 |
| 4 | Sociální inovace | 66,0 |

Aktivity RAP – odhad finanční náročnosti v Kč dle dotazníkového šetření 3/3




| ID | Aktivita RAP | Odhad nákladů v mil. Kč |
|----|--|-------------------------|
| 28 | Kvalita vzdělávání v terciárním vzdělávání | 61,0 |
| 6 | Další vzdělávání | 36,8 |
| 25 | Inkluzivní vzdělávání | 20,9 |
| 16 | Multimodální doprava | 10,0 |
| 24 | Energetická infrastruktura | 4,6 |
| 7 | Podpora zaměstnanosti | - |
| 12 | Komunitně vedený místní rozvoj | - |
| 29 | Vzdělávací infrastruktura a vybavení v terciárním vzdělávání | - |



Informace o přípravě 2. jednání pracovních skupin

Návrh na ustanovení nových pracovních skupin



Návrh na ustanovení dvou nových pracovních skupin

Životní prostředí

Výzkum, vývoj, inovace a podnikání (RIS3)

2. kolo jednání PS RSK – plánované termíny



| | |
|------------------------|-------------|
| Doprava | 20. 1. 2015 |
| Sociální oblast | 21. 1. 2015 |
| Zdravotnictví | 21. 1. 2015 |
| Vzdělávání | 27. 1. 2015 |
| Venkov | 29. 1. 2015 |
| Obce a města | 29. 1. 2015 |
| ----- | |
| Životní prostředí | 22. 1. 2015 |
| VVI a podnikání (RIS3) | 27. 1. 2015 |



Termín 3. zasedání RSK

Úterý 3. 3. 2015

Děkuji za pozornost

Zita Kučerová

Centrum investic, rozvoje a inovací

kucerova@cirihk.cz

rozvoj@cirihk.cz

m: +420 724 540 546

t: +420 495 817 803

f: +420 495 817 848

Soukenická 54, 500 03 Hradec Králové

Aktuální informace a veškeré podklady na:

www.cirihk.cz

www.partnertsvi.eu

