

Kolik finančních prostředků přinesly do kraje místní akční skupiny



Kolik finančních prostředků přinesly do kraje místní akční skupiny

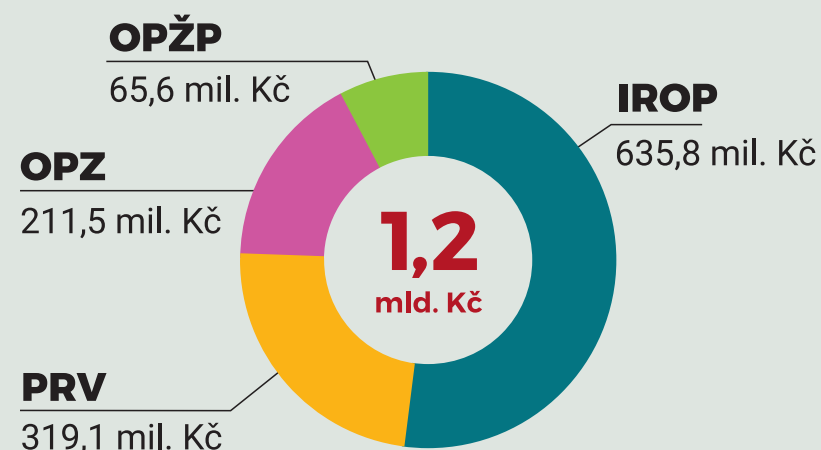
MAS v kraji = více jak 1 miliarda Kč na rozvoj venkova 2014–2020

Výstupy si můžete rovněž prohlédnout v interaktivní mapové aplikaci. Více informací naleznete na www.chytryregion.cz/chytryvenkov

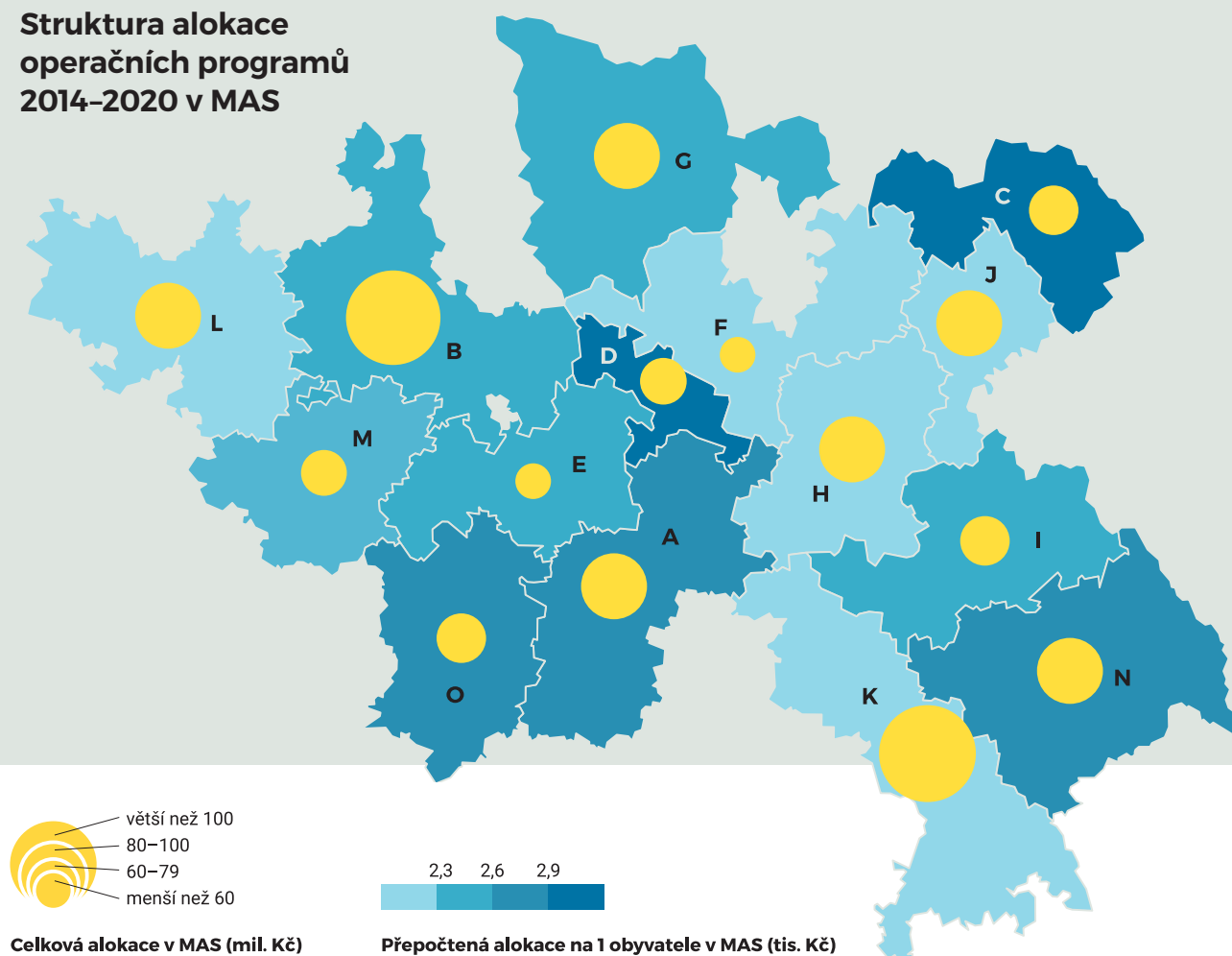


Syntéza strategií MAS v kraji

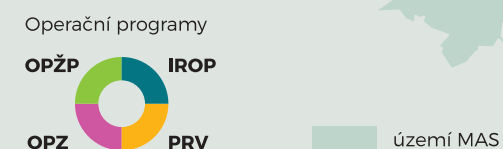
- Alokace evropských dotací pro jednotlivé MAS vychází ze syntézy programových rámců a fiší strategií CLLD na období 2014–2020.
- Aktuální data v roce 2020 poskytly jednotlivé místní akční skupiny v kraji.
- Jednotlivé rámce jsou členěny dle operačních programů a jejich cílů/témat (IROP, PRV, OPZ, OPŽP).



Struktura alokace operačních programů 2014–2020 v MAS



Struktura alokace operačních programů 2014–2020 v MAS



Pozice v mapě	Název MAS	Alokace fiší (mil. Kč)
A	Hradecký venkov, o.p.s.	87,5
B	MAS Brána do Českého ráje, z.s.	96,5
C	MAS Broumovsko+, z.s.	63,4
D	MAS Královédvorský, z.s.	66,7
E	MAS Podchlumí, z.s.	55,7
F	Místní akční skupina Království - Jestřebí hory, o.p.s.	56,1
G	Místní akční skupina Krkonoše, z.s.	95,2
H	Místní akční skupina Mezi Úpou a Metují, z.s.	94,6
I	Místní akční skupina POHODA venkova, z.s.	76,7
J	Místní akční skupina Stolové hory, z.s.	82,7
K	NAD ORLICÍ, o.p.s.	106,4
L	Obecně prospěšná společnost pro Český ráj	96,5
M	Otevřené zahrady Jičínka, z.s.	75,3
N	Sdružení SPLAV, z.s.	95,0
O	Společná CIDLINA, z.s.	76,9



EVROPSKÁ UNIE
Fond soudržnosti
Operační program Technická pomoc



MINISTERSTVO
PRO MÍSTNÍ
ROZVOJ ČR