

# Představení strategie služeb Agentury CzechInvest

Mgr. Martina Ceplová

Pověřena řízením regionální kanceláře pro Královéhradecký kraj



**Spojujeme**  
a podporujeme



# Aktivity CzechInvestu


- Podpora investic
- Strukturální fondy
- Rozvoj výzkumu a vývoje (TA ČR, CzechTrade, ÚPV)
- Podpora začínajících podnikatelů, inovativních firem a start-upů
- Rozvoj podnikatelských nemovitostí
- Podpora dodavatelů



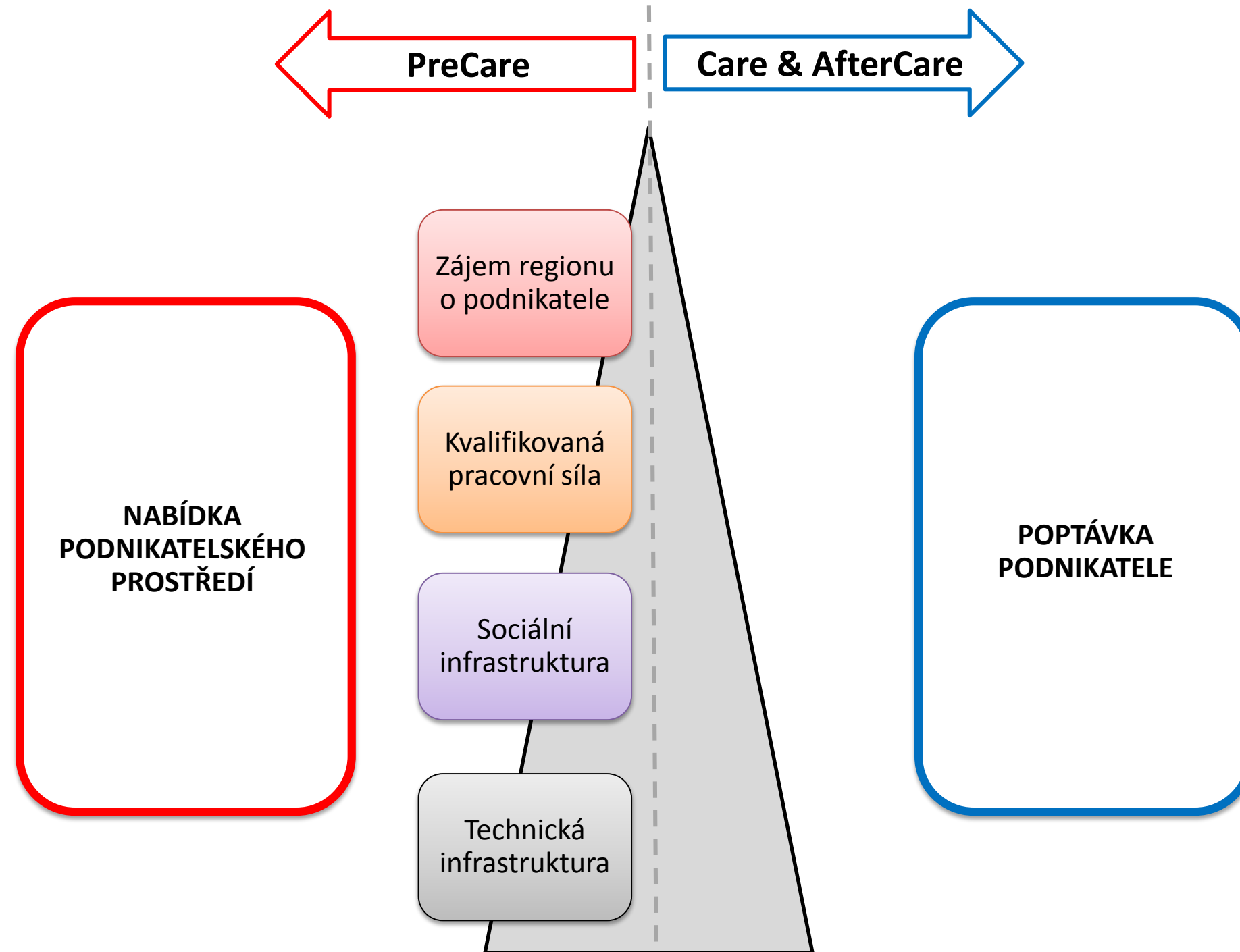
**Spojujeme**  
a podporujeme

# Nabídka regionálních kanceláří

Rozvoj podnikatelské komunity a infrastruktury | Péče o podnikatele



**Spojujeme**  
a podporujeme



- ✓ **cíl:** zdokonalení podnikatelského prostředí napříč kraji ČR
- ✓ **klient/partner:** ÚSC, podpůrné instituce
- ✓ **co děláme:** asistence při harmonizaci podnikatelského prostředí

- ✓ **cíl:** realizace podnikatelských činností s vysokou přidanou hodnotou
- ✓ **klient:** podnikatel
- ✓ **co děláme:** akvizice klientů služeb a programů CI



# Podpora měst a krajů

## Zájem regionu o podnikatele

Investment Academy, Zpravodaj, Investiční fórum, spolupráce na strategických dokumentech

## Kvalifikovaná pracovní síla

Analýzy a doporučení,  
Workshopy pro výchovné poradce  
Exkurze odborných škol do firem

## Sociální zázemí

Zpětná vazba informací od investorů  
Informační podpora o dotacích (One stop shop)

## Technická infrastruktura

Podnikatelské nemovitosti, průmyslové zóny, brownfieldy, greenfieldy a ostatní služby (dotační nástroje a databáze)  
PPPNI (program na podporu podnikatelských nemovitostí)  
PPRBF (program na podporu regenerace brownfieldů)



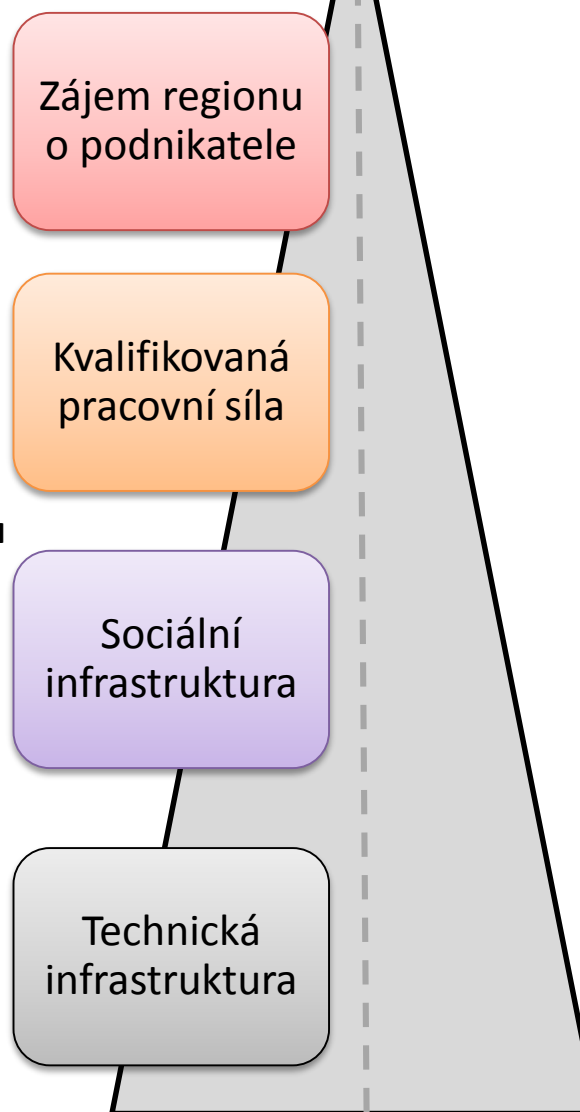
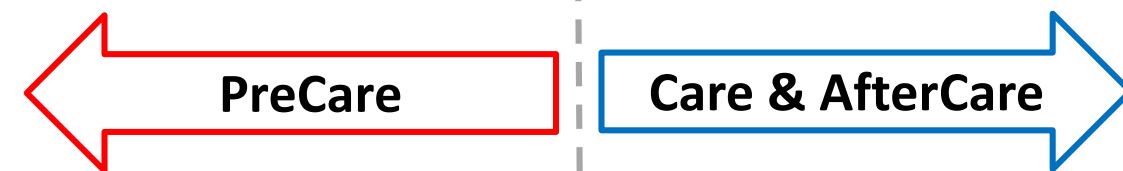


Činnosti pro podporu zájmu o investice	Investment Academy	Ú I
	Zpravodaj	Ú Š I
	Investiční fórum	Ú I
	Spolupráce při vytváření strat. Dokumentů	Ú Š I P
Činnosti pro podporu KPS	Analýzy, doporučení	Ú Š I P
	WS pro výchovné poradce	Š
	Exkurze škol do firem	Š P
Činnosti pro podporu budování sociální infrastruktury	Zpětná vazba informací od DI	Ú I
	OneStopShop (info o dotacích)	Ú Š I
Činnosti pro podporu budování technické infrastruktury	PPPNI (Program na podporu podnikatelských nemovitostí)	Ú
	PPRBF (Program na podporu regenerace brownfieldů)	Ú
	Databáze podnikatelských Nemovitostí	Ú P
	Databáze Brownfieldů	Ú P

Nabídka sady služeb a nástrojů



Pasportizace skutečného stavu pod. prostředí



Legenda:

ÚŠC – územně samosprávný celek

Š – školy

INST – podpůrné instituce a organizace

P – ostatní partneři (podniky)

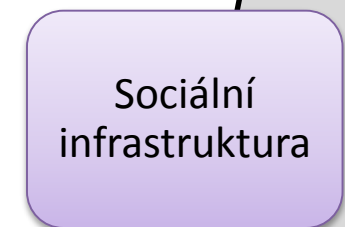
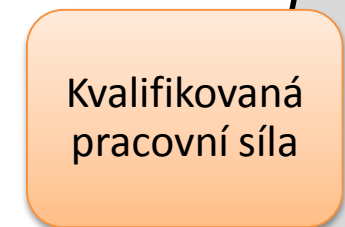
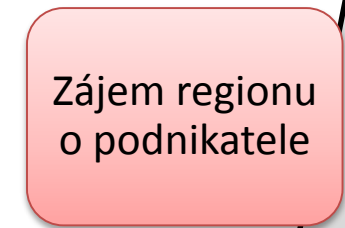


Spojujeme  
a podporujeme

# MÍSTNÍ EKONOMICKÝ ROZVOJ

## KATALOG INVESTIČNÍCH PŘÍLEŽITOSTÍ

- ✓ **cíl:** zdokonalení podnikatelského prostředí napříč kraji ČR
- ✓ **klient/partner:** ÚSC, podpůrné instituce
- ✓ **co děláme:** PreCare – asistence při harmonizaci podnikatelského prostředí



METODIKA A WORKFLOW

KATALOG INVESTIČNÍCH PŘÍLEŽITOSTÍ

PreCare

ÚROVEŇ KIP:  
ORP + AKTIVNÍ OBCE

AKTUALIZACE KIP:  
1 X ROČNĚ

ZÁZNAM AKTIVITY:  
online GIS portál

TOOL: PRECARE CHECKLIST

CZECHINVEST logo and PreCare + PASPORT header repeated for each layer.

Město/obec:	Znojmo
TECH:	✓ .... X ....
	✓ .... X ....
	✓ .... X ....
SOC:	✓ .... X ....
	✓ .... X ....
	✓ .... X ....
KPS:	✓ .... X ....
	✓ .... X ....
	✓ .... X ....
ZÁJEM:	✓ .... X ....
	✓ .... X ....
	✓ .... X ....

Pasportizace  
skutečného stavu  
pod. prostředí

Zájem regionu  
o podnikatele

Kvalifikovaná  
pracovní síla

Sociální  
infrastruktura

Technická  
infrastruktura





**TOOL: PRECARE CHECKLIST**

**PASPORT TECHNICKÉ INFRASTRUKTURY**

**GOAL:** popis aktuální technické infrastruktury přímo určené pro podnikatelské záměry

GENERAL INFO:							
POČET OBYVATEL:	PÁTEŘNÍ DOPRAVNÍ INFRASTRUKTURA			<input type="checkbox"/>	Dálnice		
POPIS GEOLOKACE:				<input type="checkbox"/>	Železnice		
				<input type="checkbox"/>	Letiště		
			<input type="checkbox"/>	Přístavy			
			REGIONÁLNÍ SOUVZTAŽNOSTI	<input type="checkbox"/>	Vzdálenosti		
				<input type="checkbox"/>	Administrativní spádovost		
				<input type="checkbox"/>	Dopravní spádovost		
SEZNAM PODNIKATELSKÝCH NEMOVITOSTÍ							
Název	Kategorie						Disponibilita**
XY*	<input type="checkbox"/> PZ	<input type="checkbox"/> BF	<input type="checkbox"/> PI	<input type="checkbox"/> VTP	<input type="checkbox"/> OFF	<input type="checkbox"/> OS	
XZ	<input type="checkbox"/> PZ	<input type="checkbox"/> BF	<input type="checkbox"/> PI	<input type="checkbox"/> VTP	<input type="checkbox"/> OFF	<input type="checkbox"/> OS	
ZY	<input type="checkbox"/> PZ	<input type="checkbox"/> BF	<input type="checkbox"/> PI	<input type="checkbox"/> VTP	<input type="checkbox"/> OFF	<input type="checkbox"/> OS	

\* u jednotlivých PN se bude postupovat dle Manuálu NEM a workflow na DTB NEM

\*\* měřítkem čas nutný pro likviditu dané nemovitosti



Pasportizace skutečného stavu pod. prostředí

Zájem regionu o podnikatele

Kvalifikovaná pracovní síla

Sociální infrastruktura

**Technická infrastruktura**



**TOOL: PRECARE CHECKLIST**

**PASPORT SOCIÁLNÍ INFRASTRUKTURY**

**GOAL:** popis relevantní sociální infrastruktury vytvářející podnikatelské prostředí

GENERAL INFO:							
ZÁKLADNÍ KOMENTÁŘ:		SOCIÁLNÍ INFRASTRUKTURA		<input type="checkbox"/> MŠ / ZŠ / SŠ / VŠ <input type="checkbox"/> Rezidenční nabídka <input type="checkbox"/> Služby (zdravotnické, osobní, apod.) <input type="checkbox"/> Podpůrné organizace			
SEZNAM POLOŽEK SOC. INFRASTRUKTURY							
Název	Kategorie						Popis + odkaz**
XY*	<input type="checkbox"/> ZŠ	<input type="checkbox"/> SŠ	<input type="checkbox"/> VŠ	<input type="checkbox"/> ZDR	<input type="checkbox"/> REZ	<input type="checkbox"/> INST	
XZ	<input type="checkbox"/> ZŠ	<input type="checkbox"/> SŠ	<input type="checkbox"/> VŠ	<input type="checkbox"/> ZDR	<input type="checkbox"/> REZ	<input type="checkbox"/> INST	
ZY	<input type="checkbox"/> ZŠ	<input type="checkbox"/> SŠ	<input type="checkbox"/> VŠ	<input type="checkbox"/> ZDR	<input type="checkbox"/> REZ	<input type="checkbox"/> INST	

\* název instituce, lokality (např. pro výstavbu pro bydlení)

\*\* stručný popis nabídky služeb s odkazem / důraz na relevantní položky z hlediska podnikatelského prostředí a častých požadavků investorů



Pasportizace skutečného stavu pod. prostředí

Zájem regionu o podnikatele

Kvalifikovaná pracovní síla

**Sociální infrastruktura**

Technická infrastruktura





**TOOL: PRECARE CHECKLIST**

**PASPORT KVALIFIKOVANÉ PRACOVNÍ SÍLY**

**GOAL:** popis aktuální dostupné pracovní síly - sektorově



GENERAL INFO:									
ZÁKLADNÍ KOMENTÁŘ:			LOKÁLNÍ PRACOVNÍ TRH		<input type="checkbox"/> Pracovní síla k dispozici <input type="checkbox"/> Absolventi místních škol <input type="checkbox"/> Vývoj nezaměstnanosti <input type="checkbox"/> Podpůrné organizace				
LOKÁLNÍ PRACOVNÍ SÍLA									
Kategorie	Obor – sledované sektory dle DI								Disponibilita*
Dělník	<input type="checkbox"/> AUT	<input type="checkbox"/> AIR	<input type="checkbox"/> CLE	<input type="checkbox"/> IT	<input type="checkbox"/> ENG	<input type="checkbox"/> LIF	<input type="checkbox"/> NAN	<input type="checkbox"/> SS	
Administrativa	<input type="checkbox"/> AUT	<input type="checkbox"/> AIR	<input type="checkbox"/> CLE	<input type="checkbox"/> IT	<input type="checkbox"/> ENG	<input type="checkbox"/> LIF	<input type="checkbox"/> NAN	<input type="checkbox"/> SS	
Technik	<input type="checkbox"/> AUT	<input type="checkbox"/> AIR	<input type="checkbox"/> CLE	<input type="checkbox"/> IT	<input type="checkbox"/> ENG	<input type="checkbox"/> LIF	<input type="checkbox"/> NAN	<input type="checkbox"/> SS	
Služby	<input type="checkbox"/> AUT	<input type="checkbox"/> AIR	<input type="checkbox"/> CLE	<input type="checkbox"/> IT	<input type="checkbox"/> ENG	<input type="checkbox"/> LIF	<input type="checkbox"/> NAN	<input type="checkbox"/> SS	
Manažer / ekonom	<input type="checkbox"/> AUT	<input type="checkbox"/> AIR	<input type="checkbox"/> CLE	<input type="checkbox"/> IT	<input type="checkbox"/> ENG	<input type="checkbox"/> LIF	<input type="checkbox"/> NAN	<input type="checkbox"/> SS	
IT specialista	<input type="checkbox"/> AUT	<input type="checkbox"/> AIR	<input type="checkbox"/> CLE	<input type="checkbox"/> IT	<input type="checkbox"/> ENG	<input type="checkbox"/> LIF	<input type="checkbox"/> NAN	<input type="checkbox"/> SS	
Řemeslník	<input type="checkbox"/> AUT	<input type="checkbox"/> AIR	<input type="checkbox"/> CLE	<input type="checkbox"/> IT	<input type="checkbox"/> ENG	<input type="checkbox"/> LIF	<input type="checkbox"/> NAN	<input type="checkbox"/> SS	

\* disponibilita – měřítkem by mohl být např. relativní počet volných pracovníků + roční počet absolventů regionálních škol

Pasportizace skutečného stavu pod. prostředí

Zájem regionu o podnikatele

**Kvalifikovaná pracovní síla**

Sociální infrastruktura

Technická infrastruktura



**TOOL: PRECARE CHECKLIST**

**ZÁJEM REGIONU O PODNIKATELE**

**GOAL:** popis záměrů/přání zástupců regionu a tradičních sektorů



GENERAL INFO:									
ZÁKLADNÍ KOMENTÁŘ:		STRATEGICKÉ DOKUMENTY			<input type="checkbox"/> Strategie municipality <input type="checkbox"/> Rozpočtový výhled <input type="checkbox"/> Tradiční průmysl <input type="checkbox"/> Specifická infrastruktura <input type="checkbox"/> Přístup radnice (web, informace)				
POPIS ATRAKTIVITY									
Dokument	Významné položky						Odkaz/zdroj		
Strategie / program	<input type="checkbox"/> PZ	<input type="checkbox"/> BF	<input type="checkbox"/> VTP	<input type="checkbox"/> PI	<input type="checkbox"/> DOT	<input type="checkbox"/> SPOL			
Rozpočtový výhled	<input type="checkbox"/> PZ	<input type="checkbox"/> BF	<input type="checkbox"/> VTP	<input type="checkbox"/> PI	<input type="checkbox"/> DOT	<input type="checkbox"/> SPOL			
Tradiční průmysl	Obor – sledované sektory dle DI						Význam		
„položka“	<input type="checkbox"/> AUT	<input type="checkbox"/> AIR	<input type="checkbox"/> CLE	<input type="checkbox"/> IT	<input type="checkbox"/> ENG	<input type="checkbox"/> CLE	<input type="checkbox"/> NAN	<input type="checkbox"/> SS	
Specifická infrastr.*	Popis						Vhodné pro:		
XY...									

Pasportizace skutečného stavu pod. prostředí

Zájem regionu o podnikatele

Kvalifikovaná pracovní síla

Sociální infrastruktura

Technická infrastruktura

\* např. dimenzovaná trafostanice pro datová centra, optické kabely, závlahový systém, apod.



# Podpora měst a krajů

[www.czechinvest.org/czechinvest-v-regionech](http://www.czechinvest.org/czechinvest-v-regionech)



**Agentura  
CzechInvest**

13 regionálních kanceláří

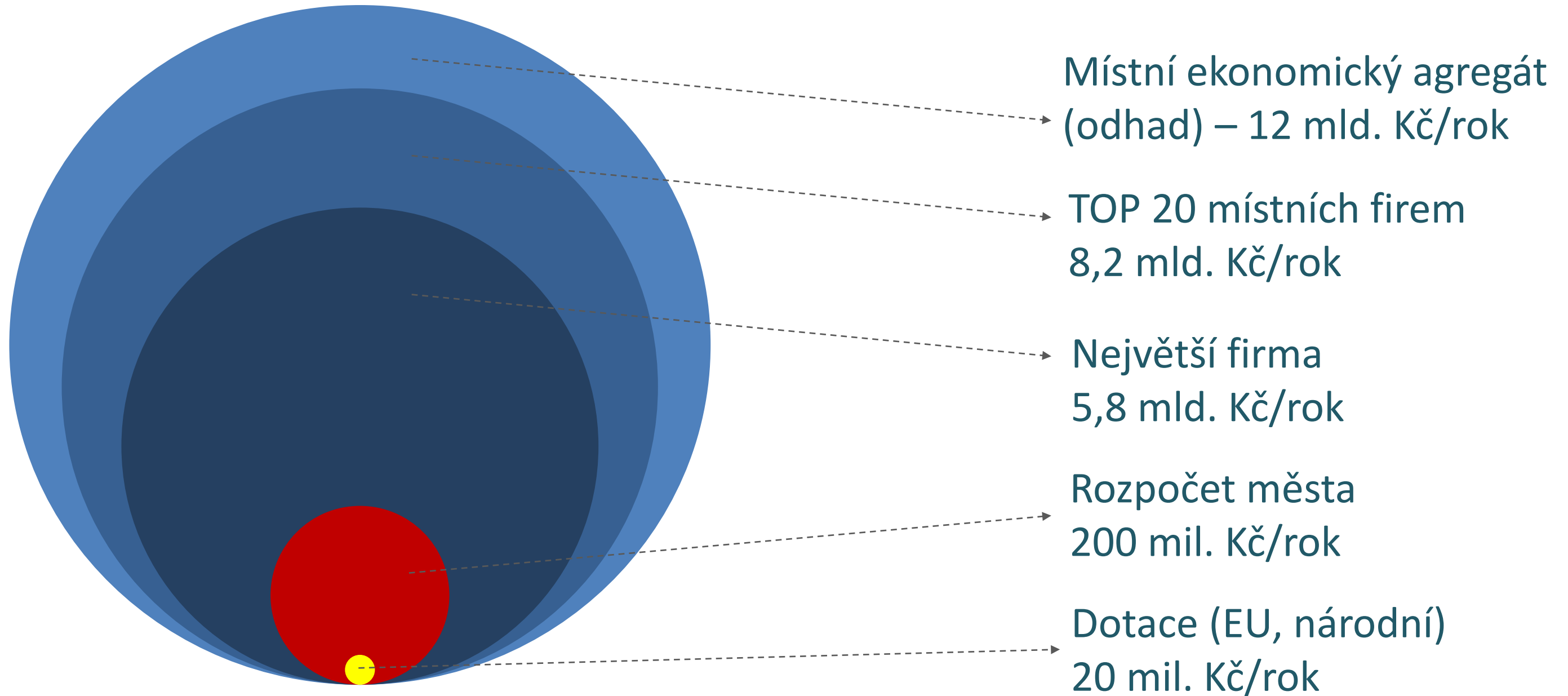
Více jak 20 let zkušeností



**Spojujeme  
a podporujeme**

  
**CZECHINVEST**

# Praxe ekonomického rozvoje - ORP Přelouč





**Děkuji za  
pozornost!**

[hradeckralove@czechinvest.org](mailto:hradeckralove@czechinvest.org)



**Spojujeme  
a podporujeme**

  
**CZECHINVEST**