



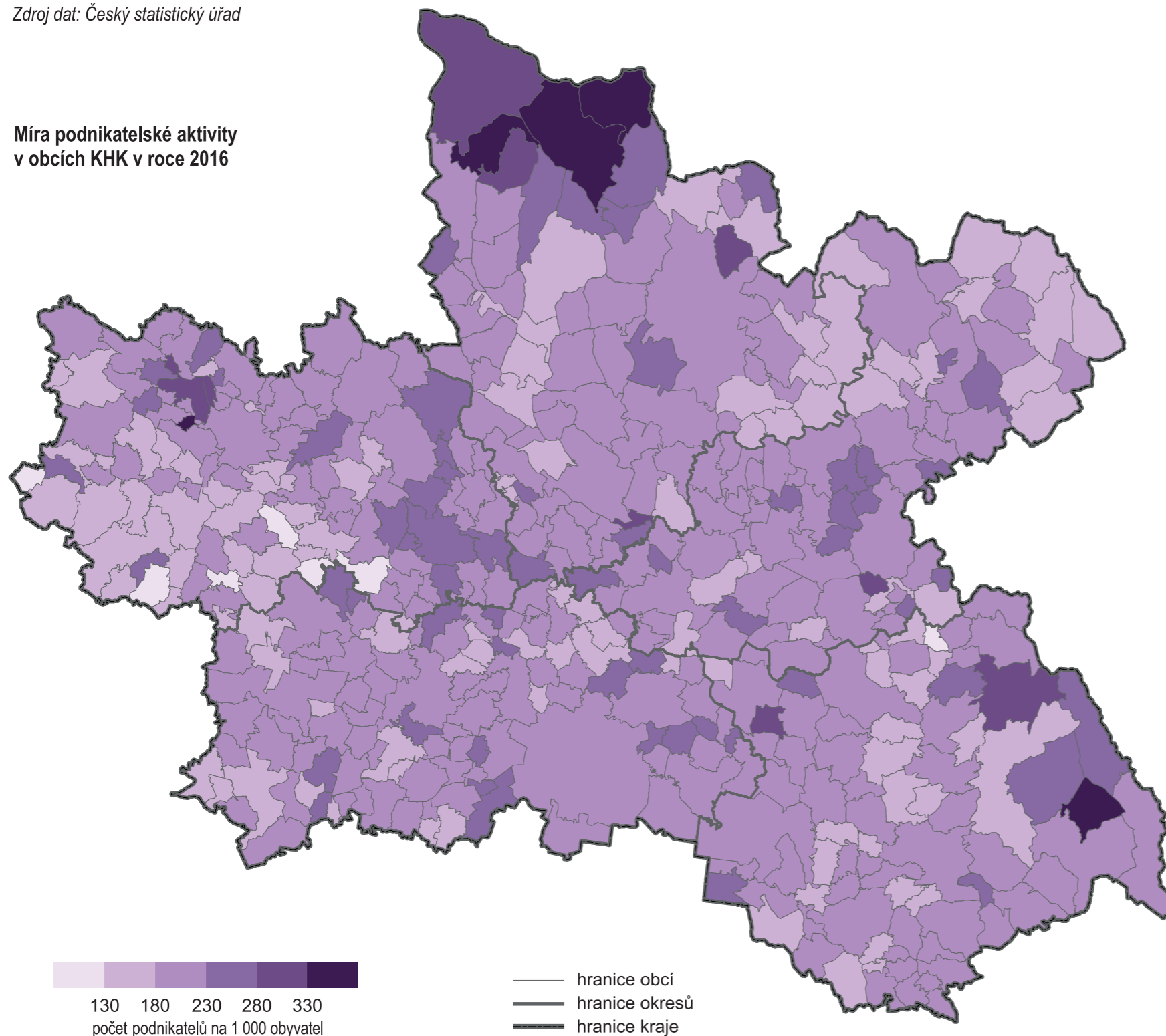
PODNIKATELSKÁ AKTIVITA

MÍRA PODNIKATELSKÉ AKTIVITY udává počet podnikajících fyzických osob (živnostníků a zemědělských podnikatelů) přepočtený na celkový počet obyvatel daného území.

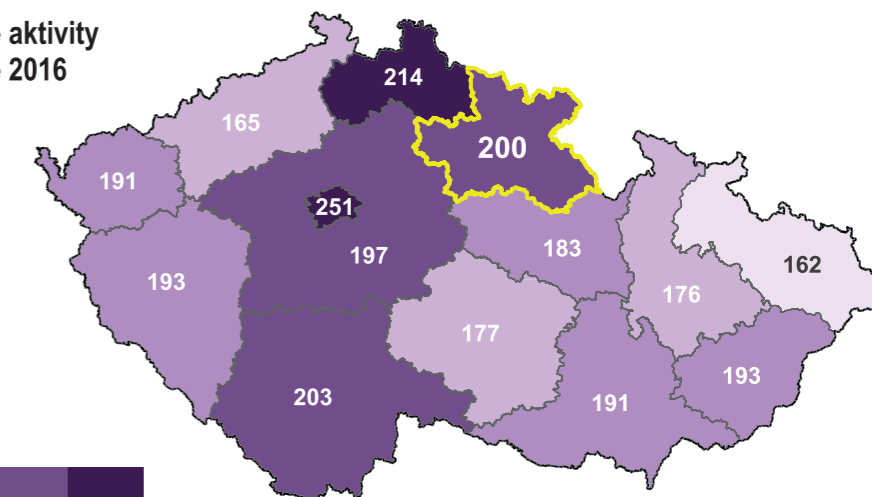
Podnikatelská aktivita v Královéhradecké kraji roste, od roku 2010 přibylo v průměru 11 podnikatelů na 1 000 obyvatel. Podnikatelská aktivita obyvatel v kraji (201 podnikatelů na 1 000 obyvatel) byla vyšší než v České republice (194 podnikatelů na 1 000 obyvatel). Nejvyšší míra podnikatelské aktivity byla ve správním obvodu ORP Hořice – 219 podnikatelů na 1 000 obyvatel, nejnižší ve správním obvodu ORP Broumov – 163 podnikatelů na 1 000 osob.

Zdroj dat: Český statistický úřad


Míra podnikatelské aktivity v obcích KHK v roce 2016



Míra podnikatelské aktivity v krajích ČR v roce 2016



Míra podnikatelské aktivity ve správních obvodech obcí s rozšířenou působností KHK v roce 2016



Vývoj míry podnikatelské aktivity v KHK v letech 2010–2016

