



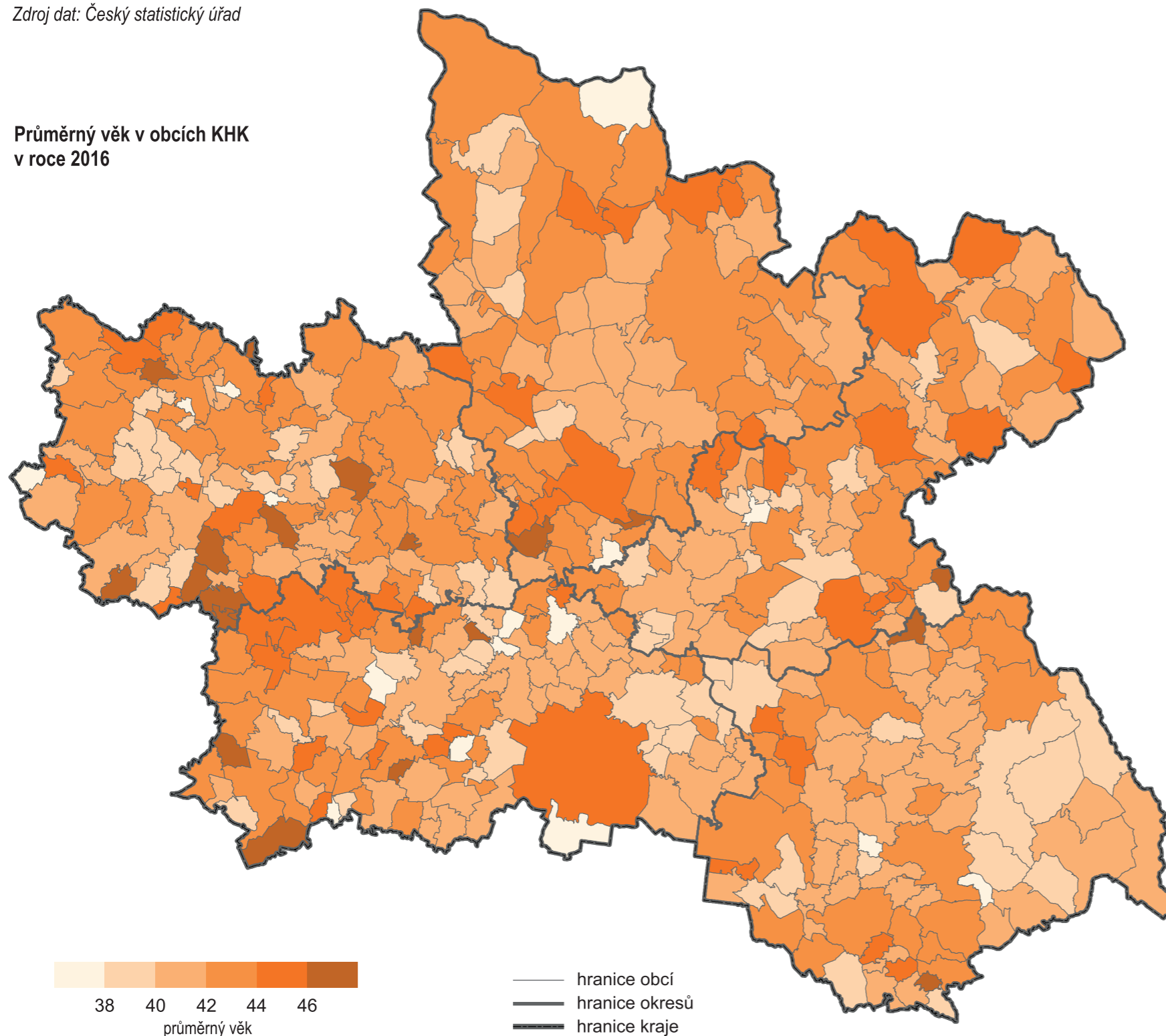
PRŮMĚRNÝ VĚK

PRŮMĚRNÝ VĚK je vypočítán jako součet věků všech obyvatel dělený počtem obyvatel daného území.

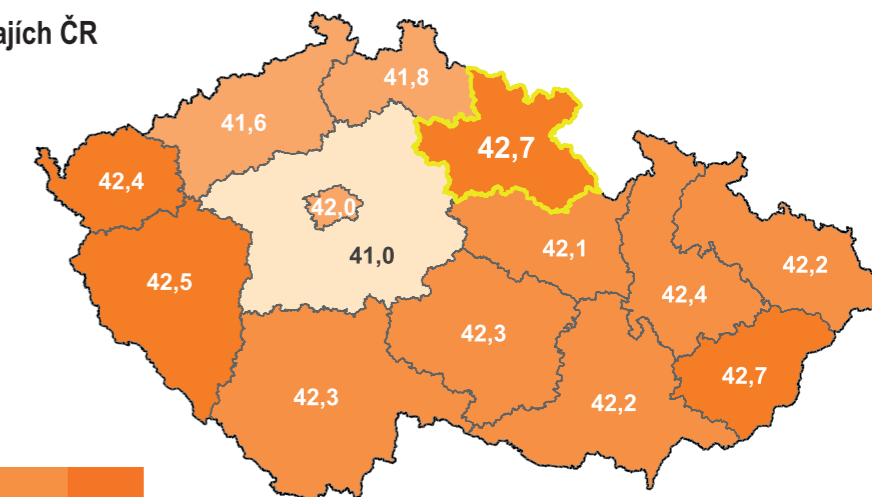
Věková struktura v Královéhradeckém kraji byla v roce 2016 nejstarší v celé České republice. Průměrný věk v Královéhradeckém kraji byl 42,7 let, v České republice 42 let. Průměrný věk mužů v kraji byl o 3 roky nižší než průměrný věk žen. Nejvyšší průměrný věk byl v správním obvodu ORP Dvůr Králové nad Labem – 43,4, nejnižší průměrný věk byl ve správním obvodu ORP Jaroměř – 41,4.

Zdroj dat: Český statistický úřad

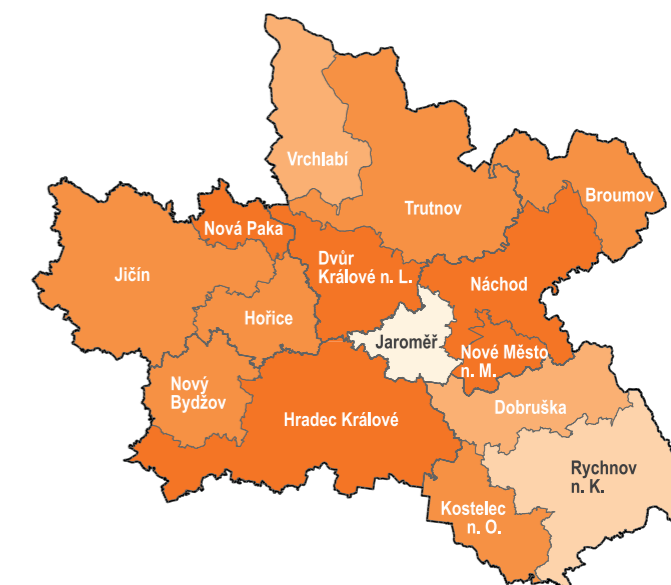
Průměrný věk v obcích KHK v roce 2016



Průměrný věk v krajích ČR v roce 2016



Průměrný věk ve správních obvodech obcí s rozšířenou působností KHK v roce 2016



Průměrný věk v krajích ČR v letech 2001 a 2016

Hodnota za rok 2001
 Rozdíl 2001 a 2016
 Hodnota za rok 2016

Královéhradecký	39,3	42,7
Zlínský	38,7	42,7
Plzeňský	39,5	42,5
Karlovarský	38,0	42,4
Olomoucký	38,7	42,4
Kraj Vysočina	38,4	42,3
Jihočeský	38,7	42,3
Moravskoslezský	38,1	42,2
Jihomoravský	39,2	42,2
Pardubický	38,7	42,1
Hl. m. Praha	41,3	42,0
Liberecký	38,4	41,8
Ústecký	38,1	41,6
Středočeský	39,3	41,0

Průměrný věk v letech