



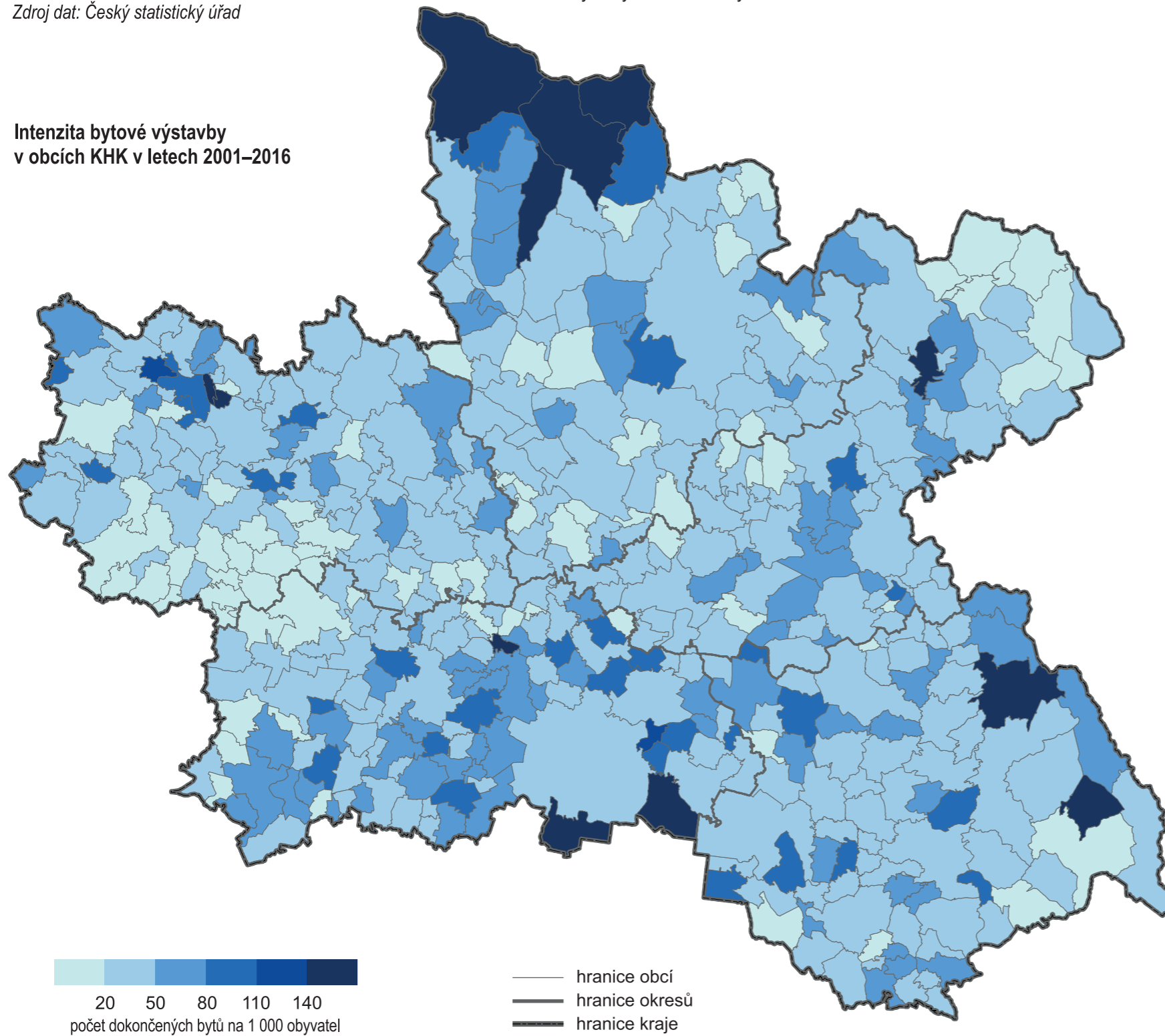
BYTOVÁ VÝSTAVBA

INTENZITA BYTOVÉ VÝSTAVBY je určena počtem dokončených bytů v daném území přepočteným na 1 000 obyvatel.

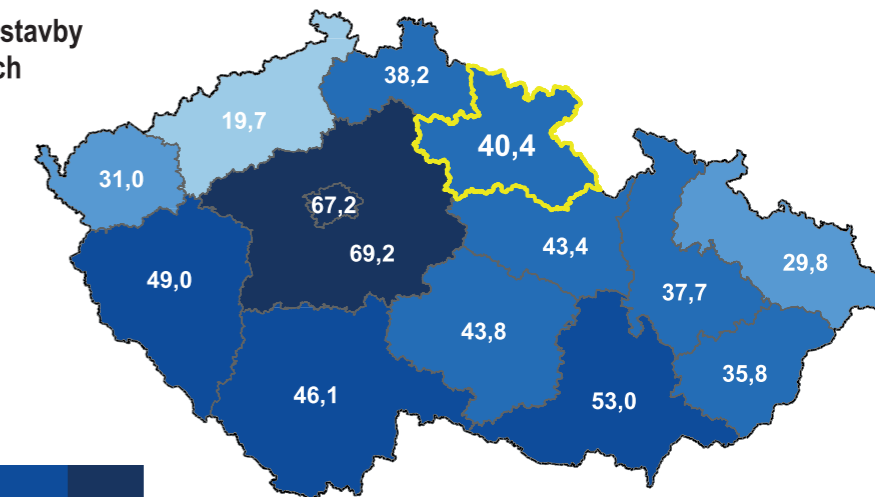
Průměrný roční počet dokončených bytů se v Královéhradeckém kraji dlouhodobě snižoval, v roce 2001 bylo postaveno 1 419 bytů, v roce 2016 jen 1 064 bytů. Intenzita bytové výstavby v kraji byla nižší – 40 bytů na 1 000 obyvatel, než byla průměrná intenzita výstavby bytů v České republice – 43 bytů na 1 000 obyvatel. Nejvyšší intenzita bytové výstavby byla ve správním obvodu ORP Vrchlabí – 62 nových bytů na 1 000 obyvatel, naopak nejnižší byla ve správním obvodu ORP Broumov – 17 nových bytů na 1 000 obyvatel.

Zdroj dat: Český statistický úřad

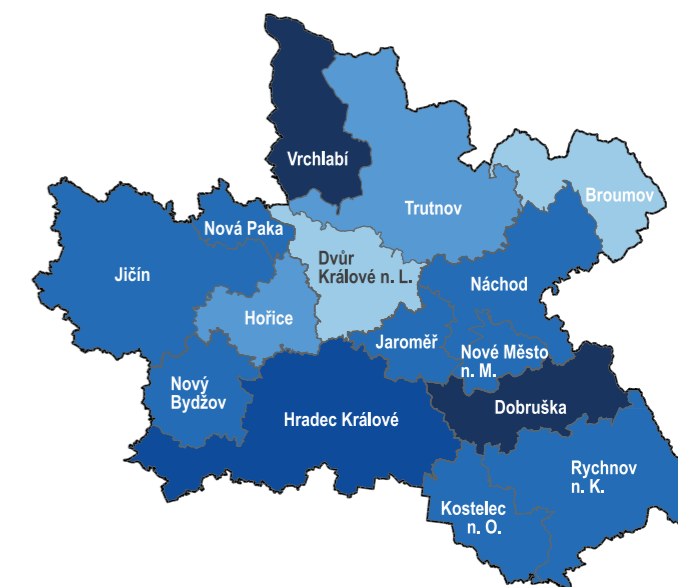
Intenzita bytové výstavby v obcích KHK v letech 2001–2016



Intenzita bytové výstavby v krajích ČR v letech 2001–2016



Intenzita bytové výstavby ve správních obvodech obcí s rozšířenou působností KHK v letech 2001–2016



Vývoj bytové výstavby v krajích ČR v letech 2010–2016

